


PROGRAMA PARA LA FISCALIZACIÓN DEL GASTO FEDERALIZADO 2014
 AVANCE DE LAS AUDITORÍAS APOYADAS CON RECURSOS DEL PROFIS
 TRIMESTRE REPORTADO: SEGUNDO

ASF:

RAMO, FONDO O PROGRAMA	NÚMERO DE AUDITORÍA	ESTADO O MUNICIPIO A FISCALIZAR	RECURSOS FEDERALES ASIGNADOS AL ESTADO O MUNICIPIO EN EL RAMO, FONDO O PROGRAMA (Miles de pesos)	RECURSOS PROFIS EJERCIDOS EN LA REALIZACIÓN DE LAS AUDITORÍAS POR RAMO, FONDO O PROGRAMA (Miles de pesos)		AVANCE FÍSICO ACUMULADO TRIMESTRAL DEL PROGRAMA DE AUDITORÍA (%)			
				MONTO	%	PRIMERO	SEGUNDO	TERCERO	CUARTO
TOTAL			555,950,376.7	49,609.8	100.0				
CAPACITACIÓN				1,174.0	2.4				
TOTAL AUDITORÍAS				48,435.6	97.6				
SUBTOTAL FAEB			325,257,321.8	3,148.3	6.5				
	563	Aguascalientes	3,671,696.4						
	566	Baja California	8,972,256.9				10.0		80.0
	567	Baja California Sur	2,626,176.5				10.0		80.0
	570	Campeche	3,391,450.9				10.0		30.0
	571	Chiapas	15,309,981.1				10.0		30.0
	574	Chihuahua	9,107,788.5				10.0		80.0
	575	Coahuila	8,183,686.1				10.0		30.0
	578	Colima	2,448,530.9				10.0		80.0
	625	Distrito Federal ^{1/}	34,439,974.2				10.0		60.0
	579	Durango	6,318,726.0				10.0		60.0
	581	Guanajuato	13,573,084.0				10.0		80.0
	584	Guerrero	13,325,256.9				10.0		60.0
	585	Hidalgo	8,796,057.5				10.0		30.0
	586	Jalisco	16,707,702.9				10.0		30.0
	590	México	32,202,012.2				10.0		60.0
	591	Michoacán	12,855,096.3				10.0		30.0
	594	Morelos	5,099,062.2				10.0		80.0
	595	Nayarit	4,103,720.2				10.0		30.0
	598	Nuevo León	10,727,587.4				10.0		30.0
	599	Oaxaca	14,401,140.3				10.0		30.0
	602	Puebla	14,805,341.3				10.0		80.0
	603	Querétaro	4,676,670.8				10.0		30.0
	606	Quintana Roo	3,782,218.6				10.0		30.0
	607	San Luis Potosí	8,476,541.7				10.0		30.0
	610	Sinaloa	7,827,807.8				10.0		60.0
	611	Sonora	7,359,652.5				10.0		30.0
	614	Tlaxasco	6,610,553.1				10.0		30.0
	615	Tamaulipas	9,662,691.7				10.0		60.0
	618	Tlaxcala	3,748,070.8				10.0		30.0
	619	Veracruz	20,738,881.6				10.0		60.0
	622	Yucatán	5,504,189.1				10.0		80.0
	623	Zacatecas	5,814,809.2				10.0		60.0


AUTORIZO, Auditor Especial del Gasto Federalizado
 NOMBRE Y PUESTO: Lic. Arturo Oqui Magaña
 FIRMA: 

FECHA DE ELABORACIÓN: 14 de julio de 2014
 1/ La revisión de la auditoría 625 corresponde a la fiscalización del Ramo General 25, Apoyaciones para los Servicios de Educación Básica y Normal en el Distrito Federal, en la Secretaría de Educación Pública, para efectos de manejo en el Programa de Auditoría Apoyado con Recursos del PROFIS se registra en el Distrito Federal.

PROGRAMA PARA LA FISCALIZACIÓN DEL GASTO FEDERALIZADO 2014
 AVANCE DE LAS AUDITORÍAS APOYADAS CON RECURSOS DEL PROFIS
 TRIMESTRE REPORTADO: SEGUNDO

ASF:

RAMO, FONDO O PROGRAMA	NÚMERO DE AUDITORÍA	ESTADO O MUNICIPIO A FISCALIZAR	RECURSOS FEDERALES ASIGNADOS AL ESTADO O MUNICIPIO EN EL RAMO, FONDO O PROGRAMA (Miles de pesos)	RECURSOS PROFIS EJERCIDOS EN LA REALIZACIÓN DE LAS AUDITORÍAS POR RAMO, FONDO O PROGRAMA (Miles de pesos)		AVANCE FÍSICO ACUMULADO TRIMESTRAL DEL PROGRAMA DE AUDITORÍA (%)			
				MONTO	%	PRIMERO	SEGUNDO	TERCERO	CUARTO
SUBTOTAL FASEA			67,871,103.0	3,293.6	6.8				
	743	Aguascalientes	1,178,363.3			0.0	0.0		
	746	Baja California	1,584,703.3			0.0	0.0		
	747	Baja California Sur	760,846.4			0.0	0.0		
	750	Campeche	1,142,938.8			0.0	0.0		
	751	Chiapas	3,157,293.6			0.0	0.0		
	754	Chihuahua	1,758,181.9			0.0	50.0		
	755	Coahuila	1,324,634.7			0.0	50.0		
	758	Colima	1,020,381.1			0.0	0.0		
	741	Distrito Federal	3,459,968.8			0.0	0.0		
	1382	Distrito Federal ^{2/}	0.0			0.0	0.0		
	760	Durango	1,537,326.2			0.0	50.0		
	762	Guanajuato	2,298,762.5			0.0	100.0		
	764	Guerrero	3,160,467.1			0.0	0.0		
	766	Hidalgo	2,269,445.6			0.0	50.0		
	767	Jalisco	3,627,612.8			0.0	0.0		
	769	México	7,569,978.1			0.0	0.0		
	771	Michoacán	2,427,339.2			0.0	50.0		
	773	Morelos	1,229,159.0			0.0	0.0		
	776	Nayarit	1,163,446.5			0.0	0.0		
	777	Nuevo León	1,891,010.9			0.0	0.0		
	780	Oaxaca	2,746,082.6			0.0	0.0		
	781	Puebla	2,894,182.2			0.0	0.0		
	784	Querétaro	1,342,348.2			0.0	100.0		
	785	Quintana Roo	1,154,756.4			0.0	0.0		
	788	San Luis Potosí	1,474,501.3			0.0	100.0		
	789	Sinaloa	1,939,628.8			0.0	50.0		
	791	Sonora	1,743,600.4			0.0	0.0		
	794	Tabasco	1,899,181.2			0.0	0.0		
	796	Tamaulipas	2,223,566.7			0.0	0.0		
	797	Tlaxcala	1,057,000.4			0.0	100.0		
	799	Veracruz	4,165,221.8			0.0	0.0		
	802	Yucatán	1,375,377.2			0.0	100.0		
	804	Zacatecas	1,475,791.8			0.0	0.0		

AUTORIZO: Auditor Especial del Gasto Federalizado
 NOMBRE Y PUESTO: Lijr Arturo Magaña
 FIRMA: 

FECHA DE ELABORACIÓN: 14 de julio de 2014
 2/ La revisión de la auditoría 1382 corresponde a la Secretaría de Salud; para efectos de manejo en el Programa de Auditoría Apoyada con Recursos del PROFIS se registra en el Distrito Federal.

PROGRAMA PARA LA FISCALIZACIÓN DEL GASTO FEDERALIZADO 2014
 AVANCE DE LAS AUDITORÍAS APOYADAS CON RECURSOS DEL PROFIS
 TRIMESTRE REPORTADO: SEGUNDO

ASF:

RAMO, FONDO O PROGRAMA	NÚMERO DE AUDITORÍA	ESTADO O MUNICIPIO A FISCALIZAR	RECURSOS FEDERALES ASIGNADOS AL ESTADO O MUNICIPIO EN EL RAMO, FONDO O PROGRAMA (Miles de pesos)	RECURSOS PROFIS EJERCIDOS EN LA REALIZACIÓN DE LAS AUDITORÍAS POR RAMO, FONDO O PROGRAMA (Miles de pesos)		AVANCE FÍSICO ACUMULADO TRIMESTRAL DEL PROGRAMA DE AUDITORÍA (%)			
				MONTO	%	PRIMERO	SEGUNDO	TERCERO	CUARTO
SUBTOTAL FASP			7,831,740.8	3,148.3	6.5				
	477	Aguascalientes	119,297.4			10.0	30.0		
	479	Baja California	306,187.5			10.0	30.0		
	480	Baja California Sur	149,795.1			10.0	30.0		
	482	Campeche	119,854.8			10.0	60.0		
	483	Chiapas	312,131.8			10.0	30.0		
	484	Chihuahua	266,011.3			10.0	60.0		
	485	Coahuila	213,426.6			10.0	60.0		
	487	Colima	118,162.8			10.0	30.0		
	476	Distrito Federal	476,141.9			10.0	30.0		
	488	Durango	179,624.2			10.0	30.0		
	489	Guangjalato	275,606.8			10.0	60.0		
	490	Guerrero	235,900.6			10.0	30.0		
	491	Hidalgo	191,878.4			10.0	80.0		
	492	Jalisco	343,326.3			10.0	30.0		
	493	México	612,588.5			10.0	30.0		
	494	Michoacán	277,615.5			10.0	30.0		
	495	Morelos	165,640.8			10.0	60.0		
	496	Nayarit	146,346.9			10.0	60.0		
	497	Nuevo León	284,643.8			10.0	30.0		
	498	Oaxaca	243,395.6			10.0	60.0		
	499	Puebla	291,383.9			10.0	30.0		
	501	Querétaro	145,228.1			10.0	30.0		
	502	Quintana Roo	158,211.6			10.0	30.0		
	503	San Luis Potosí	215,070.6			10.0	60.0		
	504	Sinaloa	219,666.6			10.0	30.0		
	507	Sonora	297,712.7			10.0	60.0		
	508	Tabasco	178,953.3			10.0	60.0		
	511	Tamaulipas	281,953.4			10.0	30.0		
	512	Tlaxcala	139,926.3			10.0	80.0		
	514	Veracruz	365,413.2			10.0	30.0		
	515	Yucatán	165,389.1			10.0	60.0		
	517	Zacatecas	125,274.3			10.0	30.0		


FECHA DE ELABORACIÓN: 14 de julio de 2014
 AUTORIZO: Auditor Especial del Gasto Federalizado
 NOMBRE Y PUESTO: Lic. Arturo Orci Magaña
 FIRMA: 

PROGRAMA PARA LA FISCALIZACIÓN DEL GASTO FEDERALIZADO 2014
 AVANCE DE LAS AUDITORÍAS APOYADAS CON RECURSOS DEL PROFIS
 TRIMESTRE REPORTADO: SEGUNDO

ASF: X

RAMO, FONDO O PROGRAMA	NÚMERO DE AUDITORÍA	ESTADO O MUNICIPIO A FISCALIZAR	RECURSOS FEDERALES ASIGNADOS AL ESTADO O MUNICIPIO EN EL RAMO, FONDO O PROGRAMA (Miles de pesos)	RECURSOS PROFIS EJERCIDOS EN LA REALIZACIÓN DE LAS AUDITORÍAS POR RAMO, FONDO O PROGRAMA (Miles de pesos)		AVANCE FÍSICO ACUMULADO TRIMESTRAL DEL PROGRAMA DE AUDITORÍA (%)			
				MONTO	%	PRIMERO	SEGUNDO	TERCERO	CUARTO
SUBTOTAL FAJEF			16,771,428.5	1,840.5	3.8				
	1123	Aguascalientes	272,268.6			10.0	30.0		
	1124	Baja California	1,077,749.8			10.0	30.0		
	1128	Campeche	215,557.9			10.0	30.0		
	1128	Chihuahua	1,057,398.3			10.0	30.0		
	1127	Chiapas	1,647,618.4			10.0	30.0		
	1122	Distrito Federal	1,809,620.7			10.0	30.0		
	1131	Durango	484,313.6			10.0	30.0		
	1133	Guerrero	1,067,343.5			10.0	30.0		
	1134	Hidalgo	700,555.5			10.0	30.0		
	1137	Michoacán	1,182,423.8			0.0	80.0		
	1140	Nuevo León	1,036,196.6			10.0	30.0		
	1141	Oaxaca	1,101,331.5			10.0	30.0		
	1143	Querétaro	412,736.7			10.0	80.0		
	1144	Quintana Roo	268,873.4			10.0	80.0		
	1146	Sinaloa	800,281.9			10.0	30.0		
	1149	Tamaulipas	811,333.1			0.0	80.0		
	1150	Tlaxcala	361,294.4			10.0	30.0		
	1151	Veracruz	2,038,810.9			10.0	60.0		
	1153	Zacatecas	425,916.9			10.0	80.0		
SUBTOTAL FAM			9,871,787.8	1,065.5	2.2				
	662	Chiapas	1,169,284.5			10.0	80.0		
	667	Guanajuato	741,533.8			10.0	30.0		
	668	Guerrero	887,947.3			10.0	80.0		
	670	Jalisco	947,388.2			10.0	30.0		
	671	México	1,628,153.4			10.0	80.0		
	672	Michoacán	647,004.9			0.0	30.0		
	675	Nuevo León	585,283.7			10.0	60.0		
	676	Oaxaca	810,423.2			10.0	60.0		
	677	Puebla	972,675.0			10.0	80.0		
	679	Quintana Roo	393,206.6			0.0	30.0		
	686	Veracruz	1,078,857.2			0.0	30.0		

FECHA DE ELABORACIÓN: 14 de julio de 2014


AUTORIZO: Auditor Especial del Gasto Federalizado
 NOMBRE Y PUESTO: Lic. Arturo Ornel Magaña
 FIRMA: 

PROGRAMA PARA LA FISCALIZACIÓN DEL GASTO FEDERALIZADO 2014
 AVANCE DE LAS AUDITORÍAS APOYADAS CON RECURSOS DEL PROFIS
 TRIMESTRE REPORTADO: SEGUNDO

ASF:

RAMO, FONDO O PROGRAMA	NÚMERO DE AUDITORÍA	ESTADO O MUNICIPIO A FISCALIZAR	RECURSOS FEDERALES ASIGNADOS AL ESTADO O MUNICIPIO EN EL RAMO, FONDO O PROGRAMA (Miles de pesos)	RECURSOS PROFIS EJERCIDOS EN LA REALIZACIÓN DE LAS AUDITORÍAS POR RAMO, FONDO O PROGRAMA (Miles de pesos)		AVANCE FÍSICO ACUMULADO TRIMESTRAL DEL PROGRAMA DE AUDITORÍA (%)			
				MONTO	%	PRIMERO	SEGUNDO	TERCERO	CUARTO
SUBTOTAL FISE			\$ 434,606.8	2,373.3	4.9				
	869	Aguascalientes	23,991.9						
	870	Baja California	29,453.5			10.0	20.0		
	871	Baja California Sur	8,893.6			10.0	50.0		
	872	Campeche	66,504.8			10.0	20.0		
	873	Chiapas	1,159,335.4			10.0	20.0		
	874	Chihuahua	125,993.8			10.0	50.0		
	875	Cearhuila	49,232.1			10.0	20.0		
	876	Colima	10,331.0			10.0	20.0		
	877	Durango	93,767.8			10.0	80.0		
	878	Guangjirath	244,500.7			10.0	20.0		
	879	Guerrero	565,099.3			10.0	80.0		
	880	Hidalgo	202,926.5			10.0	20.0		
	881	Jalisco	154,004.9			10.0	80.0		
	882	México	419,699.7			10.0	50.0		
	883	Michoacán	257,657.5			10.0	20.0		
	884	Morelos	57,091.4			10.0	20.0		
	885	Nayarit	56,886.9			10.0	50.0		
	886	Nuevo León	74,759.6			10.0	80.0		
	887	Oaxaca	648,379.0			10.0	80.0		
	888	Puebla	525,920.7			10.0	20.0		
	889	Querétaro	61,489.7			10.0	50.0		
	890	Quintana Roo	64,885.1			10.0	50.0		
	891	San Luis Potosí	212,112.0			10.0	20.0		
	892	Sinaloa	80,804.8			10.0	50.0		
	893	Sonora	50,031.5			10.0	20.0		
	894	Tabasco	123,592.8			10.0	50.0		
	895	Tamaulipas	82,925.9			10.0	20.0		
	896	Tlaxcala	57,010.2			10.0	20.0		
	897	Veracruz	678,889.6			10.0	20.0		
	898	Yucatán	155,099.7			10.0	20.0		
	899	Zatecas	92,666.4			10.0	20.0		

FECHA DE ELABORACIÓN: 14 de julio de 2014

AUTORIZO: Auditor Especial del Gasto Federalizado
 NOMBRE Y PUESTO: Lic. Arturo Ornel Magaña
 FIRMA: 

PROGRAMA PARA LA FISCALIZACIÓN DEL GASTO FEDERALIZADO 2014
 AVANCE DE LAS AUDITORÍAS APOYADAS CON RECURSOS DEL PROFIS
 TRIMESTRE REPORTADO: SEGUNDO

ASF:

RAMO, FONDO O PROGRAMA	NÚMERO DE AUDITORÍA	ESTADO O MUNICIPIO A FISCALIZAR	RECURSOS FEDERALES ASIGNADOS AL ESTADO O MUNICIPIO EN EL RAMO, FONDO O PROGRAMA (Miles de pesos)	RECURSOS PROFIS EJERCIDOS EN LA REALIZACIÓN DE LAS AUDITORÍAS POR RAMO, FONDO O PROGRAMA (Miles de pesos)		AVANCE FÍSICO ACUMULADO TRIMESTRAL DEL PROGRAMA DE AUDITORÍA (%)			
				MONTO	%	PRIMERO	SEGUNDO	TERCERO	CUARTO
SUBTOTAL FAETA			1,899,712.5	871.8	1.8				
	631	Chihuahua	185,058.1			10.0	60.0		
	632	Coahuila	218,227.9			10.0	80.0		
	635	Guanajuato	282,248.0			10.0	30.0		
	640	Michoacán	240,892.3			10.0	30.0		
	643	Nuevo León	171,807.8			10.0	60.0		
	645	Puebla	222,490.7			10.0	30.0		
	650	Sonora	239,837.0			10.0	30.0		
	652	Tamaulipas	197,818.2			10.0	30.0		
	655	Yucatán	141,592.5			10.0	80.0		
SUBTOTAL FISM			14,882,051.1	17,000.9	35.1				
	910	Aguascalientes/Aguascalientes	75,640.9			10.0	20.0		
	966	Baja California/Ensenada	68,265.6			10.0	20.0		
	1003	Baja California Sur/Los Cabos	22,486.4			10.0	60.0		
	930	Campeche/Campeche	41,343.8			10.0	80.0		
	933	Campeche/Carmen	65,984.3			10.0	80.0		
	936	Campeche/Champolón	52,962.0			10.0	60.0		
	978	Campeche/Hopelchén	61,051.7			10.0	50.0		
	1255	Campeche/Calkini	42,593.8			0.0	10.0		
	1244	Chiapas/Acapulchula	28,805.7			0.0	10.0		
	915	Chiapas/Altamirano	118,564.0			10.0	20.0		
	937	Chiapas/Chamula	249,432.2			10.0	20.0		
	829	Chiapas/Chenaloh	133,195.0			10.0	20.0		
	1263	Chiapas/Copainalá	26,143.9			0.0	10.0		
	1278	Chiapas/Huehuetán	29,201.9			0.0	10.0		
	984	Chiapas/La Independencia	98,327.8			10.0	20.0		
	995	Chiapas/La Trinitaria	152,286.7			10.0	50.0		
	998	Chiapas/Las Margaritas	339,735.2			10.0	20.0		
	1015	Chiapas/Motozintla	162,411.2			10.0	50.0		
	1019	Chiapas/Ocosingo	676,595.2			10.0	80.0		
	1023	Chiapas/Oxchuc	176,463.7			10.0	50.0		
	1027	Chiapas/Pantehó	87,755.0			10.0	20.0		
	1043	Chiapas/Sabanilla	108,444.6			10.0	20.0		


FECHA DE ELABORACIÓN: 14 de julio de 2014
 AUTORIZO: Auditor Especial del Gasto Federalizado
 NOMBRE Y PUESTO: Lc. Arturo Orci Magaña
 FIRMA: 

PROGRAMA PARA LA FISCALIZACIÓN DEL GASTO FEDERALIZADO 2014
 AVANCE DE LAS AUDITORÍAS APOYADAS CON RECURSOS DEL PROFIS
 TRIMESTRE REPORTADO: SEGUNDO

ASF:

RAMO, FONDO O PROGRAMA	NÚMERO DE AUDITORIA	ESTADO O MUNICIPIO A FISCALIZAR	RECURSOS FEDERALES ASIGNADOS AL ESTADO O MUNICIPIO EN EL RAMO, FONDO O PROGRAMA (Miles de pesos)	RECURSOS PROFIS EJERCIDOS EN LA REALIZACIÓN DE LAS AUDITORÍAS POR RAMO, FONDO O PROGRAMA (Miles de pesos)		AVANCE FÍSICO ACUMULADO TRIMESTRAL DEL PROGRAMA DE AUDITORIA (%)			
				MONTO	%	PRIMERO	SEGUNDO	TERCERO	CUARTO
FISM	1047	Chiapas/Salto de Agua	177,196.2						
	1049	Chiapas/San Cristóbal de las Casas	155,544.0						
	1056	Chiapas/San Juan Cancuc	141,449.2						
	1070	Chiapas/Sillepecc	110,908.4						
	1071	Chiapas/Simojovel	155,231.2						
	1078	Chiapas/Tapachula	159,327.9						
	1084	Chiapas/Tenejapa	144,443.0						
	1092	Chiapas/Tiia	312,273.4						
	1327	Chiapas/Tonalá	57,967.0						
	1331	Chiapas/Tuxtla Chico	35,860.4						
	1105	Chiapas/Venustiano Carranza	123,181.0						
	1106	Chiapas/Villa Corzo	98,500.2						
	1110	Chiapas/Villalores	128,049.9						
	1117	Chiapas/Zinacantan	97,626.4						
	1254	Chihuahua/Batopilas	38,298.5						
	958	Chihuahua/Delicias	17,273.3						
	1271	Chihuahua/Guachochi	195,713.9						
	1272	Chihuahua/Guadalupe y Calvo	101,410.8						
	974	Chihuahua/Guerrero	23,471.2						
	1046	Coahuila/Sailillo	69,077.8						
	1328	Coahuila/Torreón	43,895.6						
	1006	Colima/Manzanillo	15,885.1						
	961	Durango/Durango	112,082.8						
	971	Durango/Gómez Palacio	80,546.6						
	1050	Durango/San Dimas	24,344.9						
	1067	Durango/Santiago Papasquiaro	31,541.2						
	1243	Guanajuato/Abasco	49,633.9						
	1246	Guanajuato/Apaseo el Alto	32,965.1						
	1262	Guanajuato/Comonfort	35,510.1						
	960	Guanajuato/Dolores Hidalgo	100,542.3						
	1273	Guanajuato/Guanajuato	29,209.2						
	1276	Guanajuato/Huamimaro	12,207.2						
	987	Guanajuato/Jerécuaro	79,260.8						
	1292	Guanajuato/Manuel Doblado	33,380.7						
	1030	Guanajuato/Pénjamo	93,505.1						
	1304	Guanajuato/Purísima del Rincón	10,004.7						

FECHA DE ELABORACIÓN: 14 de julio de 2014

AUTORIZO: Auditor Especial del Gasto Federalizado
 NOMBRE Y PUESTO: Lic. Arturo Orci Magaña
 FIRMA: 

PROGRAMA PARA LA FISCALIZACIÓN DEL GASTO FEDERALIZADO 2014
 AVANCE DE LAS AUDITORÍAS APOYADAS CON RECURSOS DEL PROFIS
 TRIMESTRE REPORTADO: SEGUNDO

ASF: [X]

RAMO, FONDO O PROGRAMA	NÚMERO DE AUDITORÍA	ESTADO O MUNICIPIO A FISCALIZAR	RECURSOS FEDERALES ASIGNADOS AL ESTADO O MUNICIPIO EN EL RAMO, FONDO O PROGRAMA (Miles de pesos)	RECURSOS PROFIS EJERCIDOS EN LA REALIZACIÓN DE LAS AUDITORÍAS POR RAMO, FONDO O PROGRAMA (Miles de pesos)		AVANCE FÍSICO ACUMULADO TRIMESTRAL DEL PROGRAMA DE AUDITORÍA (%)			
				MONTO	%	PRIMERO	SEGUNDO	TERCERO	CUARTO
FISM									
	1045	Guanajuato/Salamanca	54,100.7			10.0	20.0		
	1059	Guanajuato/San Miguel de Allende	95,400.3			10.0	50.0		
	1309	Guanajuato/Santa Cruz de Juventino Rosas	56,116.1			0.0	10.0		
	1333	Guanajuato/Valle de Santiago	57,409.8			0.0	10.0		
	906	Guerrero/Acapulco de Juárez	461,526.9			10.0	80.0		
	907	Guerrero/Acatepec	135,211.3			10.0	80.0		
	1249	Guerrero/Axcela	37,840.4			0.0	20.0		
	1252	Guerrero/Atoyac de Álvarez	68,502.9			0.0	20.0		
	924	Guerrero/Ayutla de los Libres	134,131.2			10.0	80.0		
	945	Guerrero/Chilpancingo de los Bravo	141,119.4			10.0	50.0		
	952	Guerrero/Coyuca de Benítez	79,577.9			10.0	80.0		
	1288	Guerrero/Cutzamala de Pinzón	32,165.9			0.0	20.0		
	1269	Guerrero/Cutzamala de Pinzón	35,148.2			0.0	20.0		
	1282	Guerrero/Eduardo Neri	34,888.2			0.0	20.0		
	1287	Guerrero/Huitzaco de los Figueroa	38,971.3			0.0	20.0		
	1288	Guerrero/José Joaquín de Herrera	10,117.3			0.0	20.0		
	1005	Guerrero/Luchitán	68,711.5			10.0	50.0		
	1289	Guerrero/Malinaltepec	39,373.5			0.0	20.0		
	1303	Guerrero/Ojinalla	44,945.5			0.0	20.0		
	1305	Guerrero/Petitlán	44,945.5			0.0	20.0		
	1079	Guerrero/Quechultenango	53,766.2			0.0	20.0		
	1321	Guerrero/Taxco de Alarcón	94,382.2			10.0	20.0		
	1323	Guerrero/Tepecapulco de Trojano	35,591.4			0.0	20.0		
	1098	Guerrero/Tixla de Guerrero	44,700.5			0.0	20.0		
	1338	Guerrero/Tiapa de Comonfort	95,947.6			10.0	20.0		
	1339	Guerrero/Zirándaro	34,290.0			0.0	20.0		
	1246	Guerrero/Zitlala	39,471.4			0.0	20.0		
	983	Hidalgo/Acaochitlán	34,648.3			0.0	10.0		
	995	Hidalgo/Huautla	52,341.4			10.0	50.0		
	1263	Hidalgo/Huautla de Reyes	99,101.7			10.0	80.0		
	1052	Hidalgo/Imiquilpan	41,077.4			0.0	10.0		
	1085	Hidalgo/San Felipe Orizatlán	78,633.9			10.0	80.0		
	1095	Hidalgo/Tephuacán de Guerrero	61,616.9			10.0	20.0		
	1335	Hidalgo/Tlanchinol	64,385.3			10.0	50.0		
		Hidalgo/Yahualica	45,116.8			0.0	10.0		

FECHA DE ELABORACIÓN: 14 de julio de 2014

AUTORIZO: Auditor Especial del Gasto Federalizado
 NOMBRE Y PUESTO: Lic. Arturo Orci Magaña


FIRMA: 

PROGRAMA PARA LA FISCALIZACIÓN DEL GASTO FEDERALIZADO 2014
 AVANCE DE LAS AUDITORÍAS APOYADAS CON RECURSOS DEL PROFIS
 TRIMESTRE REPORTADO: SEGUNDO

ASF:

RAMO, FONDO O PROGRAMA	NÚMERO DE AUDITORIA	ESTADO O MUNICIPIO A FISCALIZAR	RECURSOS FEDERALES ASIGNADOS AL ESTADO O MUNICIPIO EN EL RAMO, FONDO O PROGRAMA (Miles de pesos)	RECURSOS PROFIS EJERCIDOS EN LA REALIZACIÓN DE LAS AUDITORÍAS POR RAMO, FONDO O PROGRAMA (Miles de pesos)		AVANCE FÍSICO ACUMULADO TRIMESTRAL DEL PROGRAMA DE AUDITORÍA (%)			
				MONTO	%	PRIMERO	SEGUNDO	TERCERO	CUARTO
	921	Jalisco/Arandas	21,873.6			10.0	20.0		
	997	Jalisco/Lagos de Moreno	44,452.7			10.0	50.0		
	1085	Jalisco/Tepic	25,083.0			10.0	20.0		
	1063	Jalisco/Tomatlán	20,975.5			10.0	20.0		
	1250	México/Alzabán de Zaragoza	32,548.3			0.0	10.0		
	1251	México/Atzacmulco	33,355.6			0.0	10.0		
	946	México/Chimalhuacán	109,105.2			10.0	50.0		
	1268	México/Cuautlilán Izcalli	33,225.4			0.0	10.0		
	1279	México/Huehuetoca	34,557.6			0.0	10.0		
	1265	México/Itzapalaca	50,865.5			0.0	10.0		
	1289	México/La Paz	32,698.7			0.0	10.0		
	1291	México/Luvianos	33,113.0			0.0	10.0		
	1287	México/Nicolás Romero	44,052.3			0.0	10.0		
	1051	México/San Felipe del Progreso	120,730.4			10.0	80.0		
	1053	México/San José del Rincón	146,901.3			10.0	80.0		
	1317	México/Temascaltepec	36,831.5			0.0	10.0		
	1318	México/Temoaya	39,206.6			0.0	10.0		
	1325	México/Tlaxiapa de Baz	45,238.2			0.0	10.0		
	1330	México/Tultitlán	37,824.1			0.0	10.0		
	1332	México/Valle de Chalco Solidaridad	57,300.0			0.0	10.0		
	1337	México/Zacualpan	24,299.9			0.0	10.0		
	1280	Michoacán/Huetamo	40,334.2			0.0	10.0		
	1007	Michoacán/Matavatio	60,810.8			10.0	20.0		
	1014	Michoacán/Morelia	113,285.8			10.0	20.0		
	1302	Michoacán/Pátzcuaro	40,706.3			0.0	10.0		
	1036	Michoacán/Puruándiro	59,437.0			10.0	20.0		
	1102	Michoacán/Uruapan	55,377.9			10.0	20.0		
	1118	Michoacán/Zitácuaro	71,658.9			10.0	20.0		
	955	Morelos/Cuernavaca	25,986.4			10.0	20.0		
	1245	Nayarit/Acaponea	23,911.4			0.0	10.0		
	1121	Nayarit/El Nayar	65,699.1			10.0	80.0		
	1275	Nayarit/Huajuclon	40,200.6			0.0	10.0		
	1088	Nayarit/Tepic	44,286.9			10.0	80.0		

FECHA DE ELABORACIÓN: 14 de julio de 2014


AUTORIZO: Auditor Especial del Gasto Federalizado
 NOMBRE Y PUESTO: Lic. Arturo Orci Magaña
 FIRMA: 

PROGRAMA PARA LA FISCALIZACIÓN DEL GASTO FEDERALIZADO 2014
 AVANCE DE LAS AUDITORÍAS APOYADAS CON RECURSOS DEL PROFIS
 TRIMESTRE REPORTADO: SEGUNDO

ASF:

RAMO, FONDO O PROGRAMA	NÚMERO DE AUDITORIA	ESTADO O MUNICIPIO A FISCALIZAR	RECURSOS FEDERALES ASIGNADOS AL ESTADO O MUNICIPIO EN EL RAMO, FONDO O PROGRAMA (Miles de pesos)	RECURSOS PROFIS EJERCIDOS EN LA REALIZACIÓN DE LAS AUDITORÍAS POR RAMO, FONDO O PROGRAMA (Miles de pesos)		AVANCE FÍSICO ACUMULADO TRIMESTRAL DEL PROGRAMA DE AUDITORIA (%)			
				MONTO	%	PRIMERO	SEGUNDO	TERCERO	CUARTO
FISM	919	Nuevo León/Apodaca	25,490.8			10.0	20.0		
	1270	Nuevo León/General Escobedo	32,895.6			0.0	10.0		
	973	Nuevo León/Guadalupe	38,712.7			0.0	10.0		
	991	Nuevo León/Juárez	18,337.8			10.0	50.0		
	1065	Nuevo León/Santa Catarina	23,049.4			10.0	20.0		
	1274	Oaxaca/Herolica Ciudad de Huajuapán de León	41,934.9			0.0	10.0		
	992	Oaxaca/Juchitán de Zaragoza	62,001.3			10.0	20.0		
	1290	Oaxaca/Loma Bonita	34,465.1			0.0	10.0		
	1294	Oaxaca/Matías Romero Avendado	30,534.7			0.0	10.0		
	1298	Oaxaca/Oaxaca de Juárez	106,610.3			0.0	10.0		
	1054	Oaxaca/San José Tenango	63,992.5			10.0	80.0		
	1055	Oaxaca/San Juan Bautista Tuxtepec	110,676.0			10.0	80.0		
	1310	Oaxaca/Santa Cruz Xoxocotlán	44,486.8			0.0	10.0		
	1312	Oaxaca/Santa María Tlahuilotpec	27,811.7			0.0	10.0		
	941	Puebla/Chichiquila	59,816.2			10.0	20.0		
	1258	Puebla/Chicontepec	36,059.7			0.0	10.0		
	1259	Puebla/Chignahuapan	52,461.4			0.0	10.0		
	1260	Puebla/Chicholia	54,273.9			0.0	10.0		
	1264	Puebla/Coronango	24,382.7			0.0	10.0		
	856	Puebla/Cuetzalan del Progreso	67,877.3			10.0	80.0		
	1277	Puebla/Huaquechula	34,340.8			0.0	10.0		
	1281	Puebla/Hueyamalco	30,086.3			0.0	10.0		
	1286	Puebla/Izcatlán de Matamoros	36,059.7			0.0	10.0		
	1300	Puebla/Pahuatlán	31,200.1			0.0	10.0		
	1025	Puebla/Palmar de Bravo	55,761.5			10.0	60.0		
	1301	Puebla/Pantepec	36,105.6			0.0	10.0		
	1307	Puebla/San Martín Texmelucan	28,169.7			0.0	10.0		
	1308	Puebla/San Pedro Cholula	35,609.6			0.0	10.0		
	1080	Puebla/Tehuacan	68,146.6			10.0	80.0		
	1320	Puebla/Tepesca	43,750.3			0.0	10.0		
	1324	Puebla/Tlaxiotepec de Benito Juárez	47,884.7			0.0	10.0		
	1094	Puebla/Tlahuapan	25,457.0			10.0	60.0		
	1326	Puebla/Tochimilco	35,175.9			0.0	10.0		
	1334	Puebla/Xicotepec	46,926.3			0.0	10.0		
	1113	Puebla/Xiutlelco	57,863.2			10.0	20.0		
	1336	Puebla/Zacatlán	59,453.4			0.0	10.0		

FECHA DE ELABORACION: 14 de julio de 2014


AUTORIZO: Auditor Especial del Gasto Federalizado
 NOMBRE Y PUESTO: Lic. Arturo Ocki Magaña
 FIRMA: 

PROGRAMA PARA LA FISCALIZACIÓN DEL GASTO FEDERALIZADO 2014
 AVANCE DE LAS AUDITORÍAS APOYADAS CON RECURSOS DEL PROFIS
 TRIMESTRE REPORTADO: SEGUNDO

ASF:

RAMO, FONDO O PROGRAMA	NÚMERO DE AUDITORIA	ESTADO O MUNICIPIO A FISCALIZAR	RECURSOS FEDERALES ASIGNADOS AL ESTADO O MUNICIPIO EN EL RAMO, FONDO O PROGRAMA (Miles de pesos)	RECURSOS PROFIS EJERCIDOS EN LA REALIZACIÓN DE LAS AUDITORÍAS POR RAMO, FONDO O PROGRAMA (Miles de pesos)		AVANCE FÍSICO ACUMULADO TRIMESTRAL DEL PROGRAMA DE AUDITORIA (%)			
				MONTO	%	PRIMERO	SEGUNDO	TERCERO	CUARTO
FISM									
	916	Quetzaltenango/Amasaco de Bonfil	85,380.4			10.0	80.0		
	1089	Quetzaltenango/Tequisquiapan	11,134.1			10.0	80.0		
	1022	Quintana Roo/Othón Pompeyo Blanco	127,286.9			10.0	80.0		
	1073	Quintana Roo/Solidaridad	25,055.8			10.0	80.0		
	1253	San Luis Potosí/Axila de Terrazas	39,933.9			0.0	10.0		
	1261	San Luis Potosí/Ciudad Valles	54,101.5			0.0	10.0		
	1265	San Luis Potosí/Cocacatlán	30,675.4			0.0	10.0		
	1295	San Luis Potosí/Matehuala	29,752.4			0.0	10.0		
	1010	San Luis Potosí/Matehuala	60,215.2			10.0	20.0		
	1311	San Luis Potosí/Santa María del Río	23,038.7			0.0	10.0		
	1315	San Luis Potosí/Tamasopo	39,995.2			0.0	10.0		
	1076	San Luis Potosí/Tamazunchale	117,260.2			10.0	20.0		
	1112	San Luis Potosí/Xilitla	103,405.2			10.0	20.0		
	911	Sinaloa/Ahome	54,366.6			10.0	80.0		
	963	Sinaloa/El Fuerte	41,342.3			10.0	80.0		
	1011	Sinaloa/Mazatlán	34,814.2			10.0	20.0		
	929	Sonora/Cajeme	30,320.3			10.0	20.0		
	977	Sonora/La Heroica Nogales	13,711.2			10.0	20.0		
	1058	Sonora/San Luis Río Colorado	21,222.0			10.0	20.0		
	932	Tabasco/Cárdenas	148,624.0			10.0	80.0		
	935	Tabasco/Cetilla	65,023.5			10.0	50.0		
	1257	Tabasco/Centro	42,127.5			0.0	10.0		
	1267	Tabasco/Cunduacán	40,490.1			0.0	10.0		
	986	Tabasco/Huimanguillo	103,362.1			10.0	80.0		
	1009	Tamaulipas/Matamoros	50,102.3			10.0	20.0		
	818	Tlaxcala/Apizaco	13,933.4			10.0	20.0		
	979	Tlaxcala/Huamantla	33,549.7			10.0	20.0		
	1365	Tlaxcala/Panotla	8,635.3			0.0	10.0		
	1247	Veracruz/Ávarado	27,775.5			0.0	10.0		
	1256	Veracruz/Cazones de Huerfano	23,169.0			0.0	10.0		
	1284	Veracruz/Maczoquián	29,748.5			0.0	10.0		
	998	Veracruz/Las Choapas	101,157.0			10.0	50.0		
	1293	Veracruz/Martínez de la Torre	50,377.1			0.0	10.0		
	1028	Veracruz/Pánuco	72,626.3			10.0	80.0		
	1048	Veracruz/San Andrés Tuxtla	139,849.6			10.0	20.0		


FECHA DE ELABORACIÓN: 14 de julio de 2014

AUTORIZO: Auditor Especial del Casio Federalizado
 NOMBRE Y PUESTO: Lic. Arturo Orta Miegahna
 FIRMA: 

PROGRAMA PARA LA FISCALIZACIÓN DEL GASTO FEDERALIZADO 2014
 AVANCE DE LAS AUDITORÍAS APOYADAS CON RECURSOS DEL PROFIS
 TRIMESTRE REPORTADO: SEGUNDO

ASF:

RAMO, FONDO O PROGRAMA	NÚMERO DE AUDITORÍA	ESTADO O MUNICIPIO A FISCALIZAR	RECURSOS FEDERALES ASIGNADOS AL ESTADO O MUNICIPIO EN EL RAMO, FONDO O PROGRAMA (Miles de pesos)	RECURSOS EN LA REALIZACIÓN DE LAS AUDITORÍAS POR RAMO, FONDO O PROGRAMA (Miles de pesos)		AVANCE FÍSICO ACUMULADO TRIMESTRAL DEL PROGRAMA DE AUDITORIA (%)				
				MONTO	%	PRIMERO	SEGUNDO	TERCERO	CUARTO	
FISM	1306	Veracruz/San Juan Evangelista	26,639.8			0.0	10.0			
	1313	Veracruz/Santiago Tuxtla	55,295.0			0.0	10.0			
	1314	Veracruz/Sayula de Alemán	27,530.0			0.0	10.0			
	1077	Veracruz/Tenoyuca	199,733.8			10.0	80.0			
	1316	Veracruz/Tehuipango	40,433.5			0.0	10.0			
	1319	Veracruz/Tempoal	41,826.1			0.0	10.0			
	1322	Veracruz/Tezonapa	62,669.9			0.0	10.0			
	1329	Veracruz/Tres Valles	25,992.8			0.0	10.0			
	1340	Veracruz/Zongolica	63,597.9			0.0	10.0			
	1341	Veracruz/Zozocolco de Hidalgo	27,966.7			0.0	10.0			
	938	Yucatán/Chemax	66,334.5			10.0	80.0			
	1286	Yucatán/Mérida	203,335.1			0.0	10.0			
	1028	Yucatán/Panabá	4,688.1			10.0	80.0			
	1083	Yucatán/Tizimin	58,757.7			10.0	90.0			
	1103	Yucatán/Valladolid	61,669.1			10.0	80.0			
	969	Zacatecas/Fresnillo	83,813.6			10.0	20.0			
	1032	Zacatecas/Pinos	47,007.1			10.0	20.0			
	1044	Zacatecas/Saln Alto	24,658.9			0.0	10.0			
	DISTRIBUCIÓN DE LOS RECURSOS DEL FISM*									
		900	Chihuahua	913,359.4			10.0	80.0		
		901	Durango	679,893.7			10.0	80.0		
		902	Guerrero	4,097,436.0			10.0	20.0		
	903	Jalisco	1,116,662.5			10.0	80.0			
	904	Nuevo Leon	542,068.8			10.0	80.0			
	905	Veracruz	4,922,509.9			10.0	20.0			

AUTORIZO: Auditor Especial del Gasto Federalizado
 NOMBRE Y PUESTO: Luj Arturo Ori Magaña
 FIRMA: 

FECHA DE ELABORACIÓN: 14 de julio de 2014
 3/ Las revisiones a la aplicación de la fórmula de distribución de los recursos del FISM consideraran los recursos federales asignados al estado. Con el fin de no duplicar los recursos asignados, estos montos no se consideraran en la suma total.


PROGRAMA PARA LA FISCALIZACIÓN DEL GASTO FEDERALIZADO 2014
 AVANCE DE LAS AUDITORÍAS APOYADAS CON RECURSOS DEL PROFIS
 TRIMESTRE REPORTADO: SEGUNDO

ASF:

RAMO, FONDO O PROGRAMA	NÚMERO DE AUDITORIA	ESTADO O MUNICIPIO A FISCALIZAR	RECURSOS FEDERALES ASIGNADOS AL ESTADO O MUNICIPIO EN EL RAMO, FONDO O PROGRAMA (Miles de pesos)	RECURSOS PROFIS EJERCIDOS EN LA REALIZACIÓN DE LAS AUDITORÍAS POR RAMO, FONDO O PROGRAMA (Miles de pesos)		AVANCE FÍSICO ACUMULADO TRIMESTRAL DEL PROGRAMA DE AUDITORIA (%)				
				MONTO	%	PRIMERO	SEGUNDO	TERCERO	CUARTO	
SUBTOTAL RAMO 12 SEGURO POPULAR				56,554,800.0	3,186.7	6.6				
	807	Aguascalientes	315,000.0			0.0	0.0			
	810	Baja California	1,012,100.0			0.0	0.0			
	811	Baja California Sur	125,300.0			0.0	0.0			
	814	Campeche	291,100.0			0.0	0.0			
	815	Chiapas	3,800,600.0			0.0	0.0			
	818	Chihuahua	1,323,100.0			0.0	50.0			
	819	Coahuila	464,900.0			0.0	50.0			
	822	Colima	169,900.0			0.0	0.0			
	805	Distrito Federal	3,371,500.0			0.0	0.0			
	824	Durango	457,300.0			0.0	50.0			
	826	Guanajuato	4,305,000.0			0.0	100.0			
	827	Guerrero	1,956,100.0			0.0	0.0			
	830	Hidalgo	1,101,200.0			0.0	50.0			
	831	Jalisco	3,328,300.0			0.0	0.0			
	833	México	6,561,800.0			0.0	0.0			
	836	Michoacán	2,857,600.0			0.0	50.0			
	837	Morelos	1,012,800.0			0.0	0.0			
	840	Nayarit	380,600.0			0.0	0.0			
	841	Nuevo León	1,003,700.0			0.0	0.0			
	844	Oaxaca	2,557,500.0			0.0	0.0			
	845	Puebla	4,329,200.0			0.0	100.0			
	848	Querétaro	675,800.0			0.0	100.0			
	849	Quintana Roo	411,400.0			0.0	0.0			
	852	San Luis Potosí	1,371,800.0			0.0	100.0			
	853	Sinaloa	683,600.0			0.0	50.0			
	856	Sonora	825,200.0			0.0	0.0			
	857	Tabasco	1,551,800.0			0.0	0.0			
	860	Tamaulipas	1,075,200.0			0.0	100.0			
	861	Tlaxcala	807,900.0			0.0	0.0			
	864	Veracruz	4,508,100.0			0.0	50.0			
	866	Yucatán	589,600.0			0.0	100.0			
	887	Zacatecas	529,700.0			0.0	0.0			

FECHA DE ELABORACIÓN: 14 de julio de 2014

AUTORIZO: Auditor Especial del Gasto Federalizado
 NOMBRE Y PUESTO: Lic. Arturo Orci Magaña


FIRMA: 

PROGRAMA PARA LA FISCALIZACIÓN DEL GASTO FEDERALIZADO 2014
 AVANCE DE LAS AUDITORÍAS APOYADAS CON RECURSOS DEL PROFIS
 TRIMESTRE REPORTADO: SEGUNDO

ASF: X

RAMO, FONDO O PROGRAMA	NÚMERO DE AUDITORÍA	ESTADO O MUNICIPIO A FISCALIZAR	RECURSOS FEDERALES ASIGNADOS AL ESTADO O MUNICIPIO EN EL RAMO, FONDO O PROGRAMA (Miles de pesos)	RECURSOS PROFIS EJERCIDOS EN LA REALIZACIÓN DE LAS AUDITORÍAS POR RAMO, FONDO O PROGRAMA (Miles de pesos)		AVANCE FÍSICO ACUMULADO TRIMESTRAL DEL PROGRAMA DE AUDITORÍA (%)			
				MONTO	%	PRIMERO	SEGUNDO	TERCERO	CUARTO
SUBTOTAL RAMO 04 Clouamiento de subedilios a los municipios y, en su caso, a la delegación de la función pública en coordinación con los municipios, así como al Gobierno del Distrito Federal para la seguridad pública en sus demarcaciones territoriales (SUBSEMUN)			1,750,579.5	6,877.9	14.2				
	526	Aguascalientes/Aguascalientes	63,198.9				10.0	30.0	
	1354	Aguascalientes/Jesús María	10,000.0				0.0	30.0	
	1370	Aguascalientes/San Francisco de los Romo	10,000.0				0.0	30.0	
	536	Baja California/Ensenada	75,636.2				10.0	80.0	
	1367	Baja California/Payas de Rosarito	10,000.0				0.0	30.0	
	1377	Baja California/Tecate	10,000.0				0.0	30.0	
	1348	Baja California Sur/Comondu	10,000.0				0.0	30.0	
	1355	Baja California Sur/Los Cabos	10,000.0				0.0	30.0	
	1361	Baja California Sur/Mulegé	10,000.0				0.0	30.0	
	1344	Campeche/Carmen	10,000.0				0.0	30.0	
	1347	Chiapas/Comitán de Domínguez	10,000.0				0.0	30.0	
	1363	Chiapas/Ocosingo	10,000.0				0.0	30.0	
	1365	Chiapas/Palaquín	10,000.0				0.0	30.0	
	1369	Chiapas/San Cristóbal de las Casas	10,000.0				0.0	30.0	
	1375	Chiapas/Tuxtla Gutiérrez	10,369.7				0.0	30.0	
	558	Chiapas/Tuxtla Gutiérrez	22,558.6				10.0	30.0	
	1349	Chihuahua/Cuauhtémoc	10,000.0				0.0	30.0	
	1350	Chihuahua/Delicias	10,000.0				0.0	30.0	
	552	Chihuahua/Chihuahua	61,497.8				10.0	60.0	
	539	Chihuahua/Úrdez	95,000.0				10.0	30.0	
	1360	Coahuila/Monclova	10,000.0				0.0	30.0	
	1362	Coahuila/Múzquiz	10,000.0				0.0	50.0	
	1366	Coahuila/Piedras Negras	10,000.0				0.0	80.0	
	1368	Coahuila/Ramos Arizpe	10,000.0				0.0	30.0	
	1373	Coahuila/San Pedro	10,000.0				0.0	30.0	
	549	Coahuila/Saltillo	53,053.1				10.0	50.0	
	557	Coahuila/Torreón	30,252.5				10.0	50.0	
	1357	Colima/Manzanillo	10,000.0				0.0	30.0	
	1378	Colima/Tecoman	10,000.0				0.0	30.0	
	518	Distrito Federal/Coyoacán	14,881.7				10.0	30.0	
	519	Distrito Federal/Cuauhtémoc	31,072.9				10.0	30.0	
	1342	Guajuato/Acámbaro	10,000.0				0.0	30.0	
	1371	Guajuato/San Francisco del Rincón	10,000.0				0.0	30.0	
	1374	Guajuato/Silao	10,000.0				0.0	30.0	
	530	Guajuato/Celaya	15,954.4				10.0	50.0	
	552	Guajuato/San Miguel Allende	10,000.0				10.0	50.0	

FECHA DE ELABORACIÓN: 14 de julio de 2014


AUTORIZO: Auditor Especial del Gasto Federalizado
 NOMBRE Y PUESTO: Arturo Ojeda Méndez
 FIRMA: 

PROGRAMA PARA LA FISCALIZACIÓN DEL GASTO FEDERALIZADO 2014
 AVANCE DE LAS AUDITORIAS APOYADAS CON RECURSOS DEL PROFIS
 TRIMESTRE REPORTADO: SEGUNDO

ASF:

RAMO, FONDO O PROGRAMA	NÚMERO DE AUDITORIA	ESTADO O MUNICIPIO A FISCALIZAR	RECURSOS FEDERALES ASIGNADOS AL ESTADO O MUNICIPIO EN EL RAMO, FONDO O PROGRAMA (Miles de pesos)	RECURSOS PROFIS EJERCIDOS EN LA REALIZACIÓN DE LAS AUDITORIAS POR RAMO, FONDO O PROGRAMA (Miles de pesos)		AVANCE FÍSICO ACUMULADO TRIMESTRAL DEL PROGRAMA DE AUDITORIA (%)			
				MONTO	%	PRIMERO	SEGUNDO	TERCERO	CUARTO
	524	Guerrero/Acapulco de Juárez	52,107.5			10.0	30.0		
	1345	Guerrero/Chilpancingo de Alvarez	10,000.0			0.0	60.0		
	1346	Guerrero/Chilpancingo de los Bravo	10,000.0			0.0	80.0		
	1352	Guerrero/Iguala de la Independencia	10,000.0			0.0	60.0		
	1376	Guerrero/Taxco de Alarcón	10,000.0			0.0	30.0		
	1351	Hidalgo/Huejutla de Reyes	10,000.0			0.0	80.0		
	1353	Hidalgo/Ixmiquilpan	10,000.0			0.0	60.0		
	1359	Hidalgo/Mineral de la Reforma	10,000.0			0.0	80.0		
	1379	Hidalgo/Tepesi del Río de Ocampo	10,000.0			0.0	30.0		
	1380	Hidalgo/Tulancingo de Bravo	10,000.0			0.0	30.0		
	1364	Jalisco/Ocotlán	10,000.0			0.0	30.0		
	543	México/Nezahualcóyotl	33,211.5			10.0	80.0		
	555	México/Toluca	19,823.0			10.0	20.0		
	542	Michoacán/Morelia	72,879.9			10.0	80.0		
	559	Michoacán/Irapuán	10,854.0			10.0	30.0		
	533	Morelos/Cuautla	10,000.0			10.0	30.0		
	1381	Morelos/Yautepac	10,000.0			0.0	30.0		
	554	Nayarit/Tepic	28,414.9			10.0	60.0		
	1343	Nuevo León/Cadereyta Jiménez	10,000.0			0.0	30.0		
	546	Puebla/Puebla	95,000.0			10.0	30.0		
	1372	Puebla/San Pedro Cholula	10,000.0			0.0	30.0		
	547	Querétaro/Querétaro	95,000.0			10.0	30.0		
	551	San Luis Potosí/San Luis Potosí	84,378.7			10.0	30.0		
	1358	San Luis Potosí/Matehuala	10,000.0			0.0	30.0		
	534	Sinaloa/Culiacán	95,000.0			10.0	30.0		
	540	Sinaloa/Mezatlán	28,498.2			10.0	30.0		
	525	Sonora/Agua Prieta	10,000.0			10.0	80.0		
	531	Tabasco/Centro	30,557.7			10.0	80.0		
	1356	Tabasco/Macuspama	10,000.0			0.0	30.0		
	548	Tamaulipas/Reynosa	57,966.3			10.0	30.0		
	561	Veracruz/Xalapa	19,324.0			10.0	30.0		
	560	Veracruz/Veracruz	31,189.0			10.0	30.0		
	545	Veracruz/Pánuco	10,000.0			10.0	30.0		
	541	Yucatán/Mérida	95,000.0			10.0	60.0		

FECHA DE ELABORACIÓN: 14 de julio de 2014

AUTORIZO: Auditor Especial de Gasto Federalizado
 NOMBRE Y PUESTO: Lic. Arturo Ornel Magaña
 FIRMA: 

PROGRAMA PARA LA FISCALIZACIÓN DEL GASTO FEDERALIZADO 2014
 AVANCE DE LAS AUDITORÍAS APOYADAS CON RECURSOS DEL PROFIS
 TRIMESTRE REPORTADO: SEGUNDO

ASF:

RAMO, FONDO O PROGRAMA	NÚMERO DE AUDITORÍA	ESTADO O MUNICIPIO A FISCALIZAR	RECURSOS FEDERALES ASIGNADOS AL ESTADO O MUNICIPIO EN EL RAMO, FONDO O PROGRAMA (Miles de pesos)	RECURSOS PROFIS EJERCIDOS EN LA REALIZACIÓN DE LAS AUDITORÍAS POR RAMO, FONDO O PROGRAMA (Miles de pesos)		AVANCE FÍSICO ACUMULADO TRIMESTRAL DEL PROGRAMA DE AUDITORÍA (%)			
				MONTO	%	PRIMERO	SEGUNDO	TERCERO	CUARTO
SUBTOTAL CONVENIOS Y SUBSIDIOS			48,194,554.9		11.6				
RAMO 11		SUBSIDIOS FEDERALES PARA ORGANISMOS DESCENTRALIZADOS ESTATALES (Educación Superior de Calidad)							
	691	Aguascalientes	590,474.7			0.0	100.0		
	1240	Baja California	1,175,514.4			0.0	0.0		
	682	Baja California Sur	335,315.7			0.0	0.0		
	693	Campeche	435,217.6			0.0	100.0		
	694	Chiapas	719,454.7			0.0	100.0		
	695	Chihuahua	643,365.6			0.0	50.0		
	686	Coahuila	930,692.6			0.0	50.0		
	689	Distrito Federal ⁴	0.0			0.0	0.0		
	704	Guanajuato	1,050,472.2			0.0	50.0		
	697	Guerrero	1,265,342.4			0.0	100.0		
	1241	Jalisco	3,809,345.2			0.0	0.0		
	703	Morelos	865,484.7			0.0	100.0		
	698	Nayarit	999,191.9			0.0	100.0		
	690	Oaxaca	667,841.0			0.0	100.0		
	689	Queretaro	980,029.5			0.0	50.0		
	700	Quintana Roo	144,877.9			0.0	100.0		
	701	Tlaxcala	449,008.4			0.0	0.0		
	1242	Veracruz	1,797,639.5			0.0	0.0		
	702	Zacatecas	1,048,653.9			0.0	100.0		
RAMO 11		SUBSIDIOS PARA CENTROS DE EDUCACIÓN							
	711	Baja California	1,680,000.0			0.0	0.0		
	712	Baja California Sur	940,000.0			0.0	0.0		
	715	Coahuila	825,074.3			0.0	0.0		
	740	Distrito Federal ⁵	0.0			0.0	0.0		
	717	Durango	1,700,147.6			0.0	0.0		
	718	Guerrero	763,005.9			0.0	0.0		
	720	Hidalgo	1,536,827.6			0.0	0.0		
	722	México	1,800,000.0			0.0	0.0		
	723	Michoacán	1,356,665.6			0.0	0.0		
	724	Nayarit	700,135.4			0.0	0.0		
	726	Nuevo León	2,199,150.0			0.0	0.0		
	727	Oaxaca	1,853,548.5			0.0	0.0		
	728	Puebla	800,000.0			0.0	0.0		

FECHA DE ELABORACIÓN: 14 de julio de 2014

4/ La revisión de la auditoría 689 corresponde a la Secretaría de Educación Pública, para efectos de manejo en el Programa de

Auditoría Apoyado con Recursos del PROFIS se registra en el Distrito Federal.

5/ La revisión de la auditoría 740 corresponde a la Secretaría de Educación Pública, para efectos de manejo en el Programa de

Auditoría Apoyado con Recursos del PROFIS se registra en el Distrito Federal.

AUTORIZO: Auditor Especial del Gasto Federalizado


NOMBRE Y PUESTO: Lic. Arturo Ornel Magaña

FIRMA: 

PROGRAMA PARA LA FISCALIZACIÓN DEL GASTO FEDERALIZADO 2014
 AVANCE DE LAS AUDITORÍAS APOYADAS CON RECURSOS DEL PROFIS
 TRIMESTRE REPORTADO: SEGUNDO

ASF:

RAMO, FONDO O PROGRAMA	NÚMERO DE AUDITORÍA	ESTADO O MUNICIPIO A FISCALIZAR	RECURSOS FEDERALES ASIGNADOS AL ESTADO O MUNICIPIO EN EL RAMO, FONDO O PROGRAMA (Miles de pesos)	RECURSOS PROFIS EJERCIDOS EN LA REALIZACIÓN DE LAS AUDITORÍAS POR RAMO, FONDO O PROGRAMA (Miles de pesos)		AVANCE FÍSICO ACUMULADO TRIMESTRAL DEL PROGRAMA DE AUDITORÍA (%)			
				MONTO	%	PRIMERO	SEGUNDO	TERCERO	CUARTO
	729	Quintana Roo	1,400,000.0			0.0	0.0		
	731	Sinaloa	1,250,000.0			0.0	0.0		
	732	Sonora	700,000.0			0.0	0.0		
	733	Tabasco	1,400,000.0			0.0	0.0		
	736	Veracruz	4,350,000.0			0.0	0.0		
	737	Yucatán	1,150,122.8			0.0	0.0		
	739	Zacatecas	1,025,058.9			0.0	0.0		
RAMO 11		PROGRAMA ESCUELAS DE TIEMPO COMPLETO							
	713	Chiapas	459,043.5			10.0	60.0		
	714	Chihuahua	174,246.6			10.0	60.0		
	716	Durango	238,847.2			10.0	60.0		
	718	Guerrero	339,186.8			10.0	60.0		
	721	México	429,725.9			10.0	60.0		
	725	Nuevo León	249,149.9			10.0	60.0		
	730	Sinaloa	360,332.6			10.0	60.0		
	734	Tamaulipas	189,986.5			0.0	60.0		
	735	Veracruz	302,043.7			10.0	60.0		
	738	Zacatecas	270,830.0			10.0	60.0		
RAMO 23		PROFIS							
	1186	Guerrero	5,408.7			0.0	30.0		

AUTORIZO: Auditor Especial del Gasto Federalizado
 NOMBRE Y PUESTO: Lic. Arturo Orta Magaña
 FIRMA: 

FECHA DE ELABORACIÓN: 14 de julio de 2014
 NOTA: Se han eliminado cuatro auditorías reportadas en el primer trimestre con un avance del 10 por ciento, dos corresponden al FISM (Guanajuato/Trapualto y Zacatecas/General Francisco R. Murguía), una al FOPEDEF (SHCP), y una al Programa Escuelas de Tiempo Completo (Distrito Federal).

PROGRAMA PARA LA FISCALIZACIÓN DEL GASTO FEDERALIZADO 2014
 AVANCES DEL PROGRAMA DE CAPACITACION POR LA ASF (CADEPIS) PARA SU PERSONAL Y AL CONTRATADO POR HONORARIOS
 TRIMESTRE REPORTADO SEGUNDO TRIMESTRE

NOMBRE DEL CURSO, TALLER O ACTIVIDAD DE CAPACITACION IMPARTIDO	NOMBRE O RAZÓN SOCIAL DE CAPACITADORES	MODALIDAD (SEÑALAR CON UNA X)			NÚMERO DE CURSOS, TALLERES O ACTIVIDADES DE CAPACITACION IMPARTIDOS	NÚMERO DE PERSONAS CAPACITADAS	DURACIÓN DE LOS CURSOS, TALLERES O ACTIVIDADES DE CAPACITACION IMPARTIDOS (Horas)	RECURSOS PROPIS EJERCIDOS EN LA ACTIVIDAD DE CAPACITACION (Miles de pesos)
		PRESENCIAL	NO PRESENCIAL	MIXTO				
TOTAL				45	929	836	734.2	
Gestión presupuestaria en la Administración Pública Federal	Frieda González María Esther	X		4	68	72	81.5	
Taller de aplicación de los marcos de control y riesgos	Segura Ska José Genaro de Jesús	X		3	62	36	41.8	
Taller de análisis de gobernancia en la Administración Pública Federal, en el marco de la Norma Internacional	Segura Ska José Genaro de Jesús	X		3	60	36	41.8	
Taller de análisis de bases de datos	López Escalera Romano Roberto	X		5	100	90	104.4	
Técnicas de Auditoría Asistidas por Computadora TAAC's	Pérez Cárdeno Arturo	X		5	105	86	92.8	
Herramientas para apoyar el trabajo de focalización - ACL básico	Pérez Cárdeno Arturo	X		3	64	46	55.7	
Herramientas para apoyar el trabajo de focalización - ACL intermedio	Pérez Cárdeno Arturo	X		2	17	32	37.1	
Taller de planeación específica - Diseño de pruebas de auditoría	Cordero Buenavista Félix Rodrigo	X		3	64	36	41.8	
Integración de expedientes y documentos electrónicos para el Fecamiento de Responsabilidades Resarcitorias	Monroy Abas Francisco	X		(Nota 1) 7	165	64	69.4	
Mejores prácticas en la comunicación escrita	Floja Reyes Aliza Araceli	X		3	76	36	41.8	
Cashid en la presentación del informe de auditoría	Floja Reyes Aliza Araceli	X		6	133	72	83.5	
* Interpretación jurídica	Esquivel Altamirano Guillermo Enrique	X		1	15	8		
Renta de aulas de capacitación							49.6	

* Actividad devengada, se pagará en el tercer trimestre

FECHA DE ELABORACIÓN: 14 DE JULIO DE 2014

NOTAS:

1. En el periodo se devengaron 7 actividades, encontrándose pendiente de pago 2.


 Lic. José Manuel Gutiérrez Javea
 Titular del Casadris

AUTORIZO:
 NOMBRE Y PUESTO:



PROGRAMA PARA LA FISCALIZACIÓN DEL GASTO FEDERALIZADO 2014
 AVANCES DEL PROGRAMA DE CAPACITACION POR LA ASF (CADEFIS) PARA LAS EFSI
 TRIMESTRE REPORTADO SEGUNDO TRIMESTRE

ENTIDAD FEDERATIVA	NOMBRE DEL CURSO TALLER O ACTIVIDAD DE CAPACITACION IMPARTIDA	NOMBRE O RAZON SOCIAL DE CAPACITADORES	METALIDAD (SEÑALAR CON UNA X)			NUMERO DE PERSONAS CAPACITADAS	DURACION DE LOS CURSOS, TALLERES O ACTIVIDADES DE CAPACITACION IMPARTIDAS (HORAS)	RECURSOS PROFESIONALES EN LA ACTIVIDAD DE CAPACITACION (Miles de pesos)
			PRESENCIAL	PRESENCIAL Y NO PRESENCIAL	MIXTO			
TOTAL					2,627	1,488	430.6	
Nacional	<p>17. Taller en línea atendiendo a la demanda de las EFSI de capacitación no presencial del programa integral de formación y capacitación gerencial de acciones de la ASF para apoyar a las EFSI. Anexo VII de las reglas de operación PRCFIS 2014.*</p> <p>Temas realizados</p> <p>Preparación del programa anual de auditoría - CFSP</p> <p>Auditoría de Obra Pública</p> <p>Programa y estructura general de la normativa internacional</p> <p>Elaboración de Programas de Evaluación</p> <p>Armonización y Planificación de Auditoría</p> <p>Contabilidad Gubernamental Armonizada Módulo I</p> <p>Contabilidad Gubernamental Armonizada Módulo II</p> <p>Contabilidad Gubernamental Armonizada Módulo III</p> <p>Seguimiento, atención y sustentación de observaciones de auditoría</p> <p>Diseño y Operación de Indicadores de Evaluación en la Administración Pública</p> <p>Auditoría de Desempeño</p> <p>Determinación, Elaboración y Fundamentación de Observaciones</p> <p>Auditoría de Tecnología de Información</p> <p>Responsabilidades de los Servidores Públicos</p> <p>Marco Jurídico I</p> <p>Diseño y Elaboración de Políticas Públicas</p> <p>Elaboración de Planes Estratégicos de Auditoría</p> <p>Armonización de Programas de Evaluación</p> <p>Taller de elaboración de programas de auditoría</p> <p>Finalización del Fondo de Aportaciones para la Infraestructura Social (FAIS) (Estatal y Municipal)</p> <p>Fiscalización del Fondo de Aportaciones para el Fortalecimiento de las Entidades Federativas (FAFEF)</p> <p>Análisis de riesgos CFSP</p> <p>Auditoría Financiera Basada en la Norma Internacional</p> <p>Proceso de ejecución de auditoría con enfoque a la normativa internacional</p> <p>Administración Pública I Organización del Estado Mexicano</p> <p>Administración Pública II Organización del poder ejecutivo</p> <p>Fundamentos de Etiqueta Saliente de Capacitación</p> <p>Control interno y sus criterios para su evaluación</p> <p>Procedimientos administrativos Resarcitorio con enfoque a la normativa internacional</p> <p>Seguimiento, atención y sustentación de observaciones de auditoría</p> <p>Evaluación del Control interno</p> <p>Bases Metodológicas del Proceso de Ejecución de Auditoría</p> <p>Formación de instructores</p> <p>Liderazgo, motivación y ambiente laboral</p> <p>Word Avanzado 2010</p> <p>Word Básico 2010</p> <p>Excel Básico 2010</p> <p>Excel Avanzado 2010</p> <p>Excel Intermedio 2010</p> <p>Power Point Básico 2010</p> <p>Power Point Avanzado 2010</p> <p>Access Básico 2010</p> <p>Access Avanzado 2010</p>	Nota: La realización de estos cursos fue en línea a través de 5 tutores.	X			2,627	1,488	374.2

* Además de los cursos que continúa el anexo 7, cabe mencionar que se han impartido otros cursos atendiendo las solicitudes de las EFSI.

FECHA DE ELABORACIÓN: 14 DE JULIO DE 2014

[Handwritten signature]

AUTORIZÓ
 NOMBRE Y PUESTO
 FIRMA



Lic. José Manuel Gutiérrez Jovera
 Titular del Icaobfisi

PROGRAMA PARA LA FISCALIZACIÓN DEL GASTO FEDERALIZADO 2014
 AVANCES FINANCIEROS DEL PROGRAMA DE AUDITORIA POR CONCEPTO DE GASTO Y POR TRIMESTRE
 CUENTA PÚBLICA 2013
 TRIMESTRE REPORTADO: SEGUNDO TRIMESTRE DE 2014

ENTIDAD FEDERATIVA: _____

EFSL:
 ASF:

CONCEPTO	RECURSOS PROFIS PROGRAMADOS (Miles de pesos)	AVANCES FINANCIEROS ACUMULADOS AL TRIMESTRE (Miles de pesos)												
		PRIMERO		SEGUNDO		TERCERO		CUARTO						
		MONTO	%	MONTO	%	MONTO	%	MONTO	%	MONTO	%	MONTO	%	
TOTAL	184,355.0	11.4	21,015.0	26.9	49,609.6	26.9								
CONTRATACIÓN DE PERSONAL PROFESIONAL	160,938.8	12.9	20,769.2	29.6	47,570.6	29.6								
CONTRATACIÓN DE DESPACHOS EXTERNOS														
ADQUISICIÓN O ARRENDAMIENTO DE EQUIPO DE CÓMPUTO, SOFTWARE Y MANTENIMIENTO DE DICHS BIENS	4,980.7	-		17.4	865.0	17.4								
CAPACITACIÓN: EFSL (Gobiernos de las entidades federativas y/o municipios) ASF (ICADEFIS)	18,435.5	1.3	245.8	6.4	1,174.0	6.4								
ARRENDAMIENTOS, ADECUACIONES Y EQUIPAMIENTO DE ESPACIOS QUE SE DEDIQUEN A ACTIVIDADES VINCULADAS CON EL OBJETO DEL PROFIS (Señalar principales conceptos)														
ADQUISICIÓN DE VEHÍCULOS Y ARRENDAMIENTO DE TRANSPORTE DE PERSONAL, COMBUSTIBLES, LUBRICANTES, MANTENIMIENTO, TENENCIAS, DERECHOS, SEGUROS Y REPARACIONES														
GASTOS DE ADMINISTRACIÓN														
ASESORÍAS														
OTROS REQUERIMIENTOS (Señalar principales conceptos)														

AUTORIZÓ: _____
 NOMBRE Y PUESTO: C.P. ISAAC BARRADAS ROMERO DIRECTOR DE PRESUPUESTO Y CONTROL
 FIRMA: _____

FECHA DE ELABORACIÓN: 14 DE JULIO DE 2014.

PROGRAMA PARA LA FISCALIZACIÓN DEL GASTO FEDERALIZADO 2014
ASF

INDICADORES
SEGUNDO TRIMESTRE

TRIMESTRE REPORTADO:

INFORMACION TRIMESTRAL
(Miles de pesos)

(Remitir en cada informe trimestral)

Indicador # 1:	Número de Auditorías iniciadas en el trimestre y acumulado	474	=	98.1%	
	Número de Auditorías programadas a iniciar en el trimestre y acumulado	483			
Indicador # 2:	Número de Auditorías terminadas en el trimestre y acumulado	21	=	87.5%	
	Número de Auditorías programadas a terminar en el trimestre y acumulado	24			
Indicador # 3:	Recursos ejercidos en el trimestre y acumulado	49,609.6	=	26.9%	
	Recursos programados	184,355.0			
Indicador # 4:	Número de municipios capacitados en el trimestre y acumulado		=		Número de dependencias o entidades estatales capacitadas en el trimestre y acumulado
1/	Número de municipios programados a capacitar				Número de dependencias o entidades estatales programadas a capacitar
Indicador # 5:	Recursos ejercidos en capacitación a municipios en el trimestre y acumulado		=		Recursos ejercidos en capacitación a dependencias o entidades estatales en el trimestre y acumulado
1/	Recursos programados en capacitación a municipios				Recursos programados a ejercer en capacitación a dependencias o entidades estatales

EJERCICIO 2014

INFORMACION ANUAL

(Miles de pesos)

(Remitir en el Cuarto Informe Trimestral y en el Informe Ejecutivo Anual)

Indicador # 8:	Número de Auditorías realizadas		=		
	Número de Auditorías programadas				
Indicador # 9:	Número de Auditorías realizadas en el ejercicio 2014		=		
	Número de Auditorías realizadas en el ejercicio 2013				
Indicador # 10:	Muestra alcanzada en los municipios del FISM auditados 2014		=		Muestra alcanzada en los municipios del FORTAMUN-DF auditados 2014
	Recursos asignados en los municipios del FISM auditados 2014				Recursos asignados en los municipios del FORTAMUN-DF auditados 2014
Indicador # 11:	Muestra alcanzada en el FISM del ejercicio 2014		=		Muestra alcanzada en el FORTAMUN-DF del ejercicio 2014
	Muestra alcanzada en el FISM del ejercicio 2013				Muestra alcanzada en el FORTAMUN-DF del ejercicio 2013
Indicador # 12:	Recursos totales ejercidos en la capacitación a municipios en el ejercicio 2014		=		Recursos totales ejercidos en la capacitación a dependencias o entidades estatales en el ejercicio 2014
1/	Número de personas capacitadas en municipios en el ejercicio 2013				Número de personas capacitadas en dependencias o entidades estatales en el ejercicio 2013

1/ No aplicable a la ASF.
NOTA: Los acciones y recursos que se señalan en estos indicadores corresponden a las auditorías apoyadas con recursos PROFIS.
FECHA DE ELABORACION: 14 de Julio de 2014

AUTORIZO



Lic. Arturo Oref Magaña
Auditor Especial del Gasto Federalizado