

PROGRAMA PARA LA FISCALIZACIÓN DEL GASTO FEDERALIZADO 2014  
 AVANCE DE LAS AUDITORÍAS APOYADAS CON RECURSOS DEL PROFIS  
 TRIMESTRE REPORTADO: TERCERO

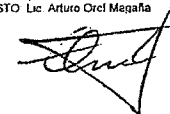
ASF:

RAMO, FONDO O PROGRAMA	NÚMERO DE AUDITORÍA	ESTADO O MUNICIPIO A FISCALIZAR	RECURSOS FEDERALES ASIGNADOS AL ESTADO O MUNICIPIO EN EL RAMO, FONDO O PROGRAMA (Miles de pesos)	RECURSOS PROFIS EJERCIDOS EN LA REALIZACIÓN DE LAS AUDITORÍAS POR RAMO, FONDO O PROGRAMA (Miles de pesos)		AVANCE FÍSICO ACUMULADO TRIMESTRAL DEL PROGRAMA DE AUDITORÍA (%)			
				MONTO	%	PRIMERO	SEGUNDO	TERCERO	CUARTO
<b>TOTAL</b>			558,396,982.9	60,798.1	100.0				
<b>CAPACITACIÓN</b>				1,313.6	2.2				
<b>TOTAL AUDITORÍAS</b>				59,484.5	97.8				
<b>SUBTOTAL FAEB</b>			325,297,321.6	3,626.6	6.1				
	563	Aguascalientes	3,671,696.4			10.0	80.0	90.0	
	566	Baja California	8,972,256.9			10.0	80.0	90.0	
	567	Baja California Sur	2,626,178.5			10.0	30.0	60.0	
	570	Campeche	3,391,450.9			10.0	30.0	60.0	
	571	Chiapas	15,309,681.1			10.0	60.0	90.0	
	574	Chihuahua	9,107,788.5			10.0	80.0	90.0	
	575	Cosahuila	8,183,688.1			10.0	30.0	80.0	
	578	Colima	2,448,530.9			10.0	80.0	90.0	
	625	Distrito Federal <sup>1/</sup>	34,439,974.2			10.0	60.0	90.0	
	579	Durango	6,319,728.0			10.0	60.0	90.0	
	581	Guanajuato	13,573,084.0			10.0	80.0	90.0	
	584	Guerrero	13,325,256.9			10.0	60.0	90.0	
	585	Hidalgo	8,796,057.5			10.0	30.0	60.0	
	588	Jalisco	16,707,702.9			10.0	30.0	90.0	
	590	México	32,202,012.2			10.0	60.0	90.0	
	591	Michoacán	12,855,096.3			10.0	30.0	90.0	
	594	Morelos	5,099,062.2			10.0	80.0	90.0	
	595	Nayarit	4,103,720.2			10.0	30.0	90.0	
	598	Nuevo León	10,727,587.4			10.0	30.0	60.0	
	599	Oaxaca	14,401,140.3			10.0	30.0	60.0	
	602	Puebla	14,805,341.3			10.0	80.0	90.0	
	603	Querétaro	4,676,670.8			10.0	30.0	60.0	
	606	Quintana Roo	3,782,218.6			10.0	30.0	60.0	
	607	San Luis Potosí	9,475,541.7			10.0	30.0	90.0	
	610	Sinaloa	7,627,007.8			10.0	60.0	90.0	
	611	Sonora	7,359,452.5			10.0	30.0	90.0	
	614	Tabasco	6,619,553.1			10.0	30.0	90.0	
	615	Tamaulipas	9,682,681.7			10.0	60.0	90.0	
	618	Tlaxcala	3,748,070.8			10.0	30.0	60.0	
	619	Veracruz	20,738,881.8			10.0	60.0	90.0	
	622	Yucatán	5,504,189.1			10.0	60.0	90.0	
	623	Zacatecas	5,814,809.2			10.0	60.0	90.0	

FECHA DE ELABORACIÓN: 22 de agosto de 2014

1/ La revisión de la auditoría 625 corresponde a la fiscalización del Ramo General 25 "Aportaciones para los Servicios de Educación Básica y Normal en el Distrito Federal", en la Secretaría de Educación Pública, para efectos de manejo en el Programa de Auditoría Apoyado con Recursos del PROFIS se registra en el Distrito Federal

AUTORIZÓ: Auditor Especial del Gasto Federalizado  
 NOMBRE Y PUESTO Lic. Arturo Orci Magaña  
 FIRMA:





PROGRAMA PARA LA FISCALIZACIÓN DEL GASTO FEDERALIZADO 2014  
 AVANCE DE LAS AUDITORÍAS APOYADAS CON RECURSOS DEL PROFIS  
 TRIMESTRE REPORTADO: TERCERO

ASF

RAMO, FONDO O PROGRAMA	NÚMERO DE AUDITORÍA	ESTADO O MUNICIPIO A FISCALIZAR	RECURSOS FEDERALES ASIGNADOS AL ESTADO O MUNICIPIO EN EL RAMO, FONDO O PROGRAMA (Miles de pesos)	RECURSOS PROFIS EJERCIDOS EN LA REALIZACIÓN DE LAS AUDITORÍAS POR RAMO, FONDO O PROGRAMA (Miles de pesos)		AVANCE FÍSICO ACUMULADO TRIMESTRAL DEL PROGRAMA DE AUDITORÍA (%)			
				MONTO	%	PRIMERO	SEGUNDO	TERCERO	CUARTO
SUBTOTAL FASSA			67,871,103.0	3,866.5	6.5				
	743	Aguascalientes	1,178,303.3			0.0	0.0	20.0	
	746	Baja California	1,584,703.3			0.0	0.0	0.0	
	747	Baja California Sur	760,848.4			0.0	0.0	0.0	
	750	Campeche	1,142,939.8			0.0	0.0	0.0	
	751	Chiapas	3,157,293.6			0.0	0.0	0.0	
	754	Chihuahua	1,758,181.9			0.0	50.0	100.0	
	755	Coahuila	1,324,534.7			0.0	50.0	100.0	
	758	Colima	1,029,381.1			0.0	0.0	0.0	
	741	Distrito Federal	3,459,966.8			0.0	0.0	0.0	
	1382	Distrito Federal <sup>2)</sup>	0.0			0.0	0.0	0.0	
	760	Durango	1,537,326.2			0.0	50.0	100.0	
	762	Guanajuato	2,296,762.5			0.0	100.0	100.0	
	764	Guerrero	3,160,467.1			0.0	0.0	0.0	
	766	Hidalgo	2,269,445.6			0.0	50.0	100.0	
	767	Jalisco	3,627,612.8			0.0	0.0	0.0	
	769	México	7,569,979.1			0.0	0.0	20.0	
	771	Michoacán	2,427,339.2			0.0	50.0	100.0	
	773	Morelos	1,229,159.0			0.0	0.0	20.0	
	776	Nayarit	1,163,446.5			0.0	0.0	0.0	
	777	Nuevo León	1,891,010.9			0.0	0.0	10.0	
	780	Oaxaca	2,746,082.8			0.0	0.0	20.0	
	781	Puebla	2,594,182.2			0.0	100.0	100.0	
	784	Querétaro	1,342,348.2			0.0	100.0	100.0	
	785	Quintana Roo	1,154,756.4			0.0	0.0	0.0	
	788	San Luis Potosí	1,474,501.3			0.0	100.0	100.0	
	789	Sinaloa	1,939,628.8			0.0	50.0	100.0	
	791	Sonora	1,743,600.4			0.0	0.0	0.0	
	794	Tabasco	1,899,181.2			0.0	0.0	0.0	
	796	Tamaulipas	2,223,566.7			0.0	100.0	100.0	
	797	Tlaxcala	1,057,000.4			0.0	0.0	20.0	
	799	Veracruz	4,185,221.8			0.0	50.0	100.0	
	802	Yucatán	1,375,377.2			0.0	100.0	100.0	
	804	Zacatecas	1,475,791.8			0.0	0.0	0.0	

FECHA DE ELABORACIÓN: 22 de agosto de 2014  
 2/ La revisión de la auditoría 1382 corresponde a la Secretaría de Salud, para efectos de manejo en el Programa de Auditoría Apoyado con Recursos del PROFIS se registra en el Distrito Federal

AUTORIZÓ Auditor Especial del Gasto Federalizado  
 NOMBRE Y PUESTO: Lic. Arturo Orci Magaña  
 FIRMA:




PROGRAMA PARA LA FISCALIZACIÓN DEL GASTO FEDERALIZADO 2014  
 AVANCE DE LAS AUDITORÍAS APOYADAS CON RECURSOS DEL PROFIS  
 TRIMESTRE REPORTADO: TERCERO

ASF

RAMO, FONDO O PROGRAMA	NÚMERO DE AUDITORÍA	ESTADO O MUNICIPIO A FISCALIZAR	RECURSOS FEDERALES ASIGNADOS AL ESTADO O MUNICIPIO EN EL RAMO, FONDO O PROGRAMA (Miles de pesos)	RECURSOS PROFIS EJERCIDOS EN LA REALIZACIÓN DE LAS AUDITORÍAS POR RAMO, FONDO O PROGRAMA (Miles de pesos)		AVANCE FÍSICO ACUMULADO TRIMESTRAL DEL PROGRAMA DE AUDITORÍA (%)			
				MONTO	%	PRIMERO	SEGUNDO	TERCERO	CUARTO
SUBTOTAL FASP			7,631,780.8	3,628.6	6.1				
	477	Aguascalientes	119,297.4			10.0	30.0	60.0	
	479	Baja California	306,187.5			10.0	30.0	60.0	
	480	Baja California Sur	149,795.1			10.0	30.0	60.0	
	482	Campeche	119,854.6			10.0	80.0	90.0	
	483	Chiapas	312,131.8			10.0	30.0	60.0	
	484	Chihuahua	266,011.3			10.0	60.0	90.0	
	485	Coahuila	213,426.6			10.0	60.0	90.0	
	487	Colima	118,162.9			10.0	30.0	60.0	
	476	Distrito Federal	476,141.9			10.0	30.0	60.0	
	488	Durango	179,624.2			10.0	30.0	60.0	
	489	Guanajuato	275,606.8			10.0	60.0	90.0	
	490	Guerrero	235,900.6			10.0	30.0	90.0	
	491	Hidalgo	191,878.4			10.0	80.0	90.0	
	492	Jalisco	343,326.3			10.0	30.0	60.0	
	493	México	612,588.5			10.0	30.0	60.0	
	494	Michoacán	277,615.5			10.0	30.0	60.0	
	495	Morelos	165,640.8			10.0	80.0	90.0	
	496	Nayarit	146,346.9			10.0	60.0	90.0	
	497	Nuevo León	294,643.8			10.0	30.0	60.0	
	498	Oaxaca	243,396.6			10.0	60.0	70.0	
	499	Puebla	291,383.9			10.0	30.0	60.0	
	501	Queretaro	145,228.1			10.0	30.0	60.0	
	502	Quintana Roo	158,211.6			10.0	30.0	60.0	
	503	San Luis Potosí	215,070.6			10.0	60.0	90.0	
	504	Sinaloa	218,666.6			10.0	30.0	60.0	
	507	Sonora	297,712.7			10.0	60.0	90.0	
	506	Tabasco	178,953.3			10.0	60.0	90.0	
	511	Tamaulipas	281,953.4			10.0	30.0	60.0	
	512	Tlaxcala	138,926.3			10.0	80.0	90.0	
	514	Veracruz	365,413.2			10.0	30.0	60.0	
	515	Yucatán	165,389.1			10.0	80.0	90.0	
	517	Zacatecas	125,274.3			10.0	30.0	60.0	

FECHA DE ELABORACIÓN 22 de agosto de 2014

AUTORIZO Auditor Especial del Gasto Federalizado  
 NOMBRE Y PUESTO Lic. Arturo Ornel Magaña  
 FIRMA




PROGRAMA PARA LA FISCALIZACIÓN DE LOS RECURSOS FEDERALIZADOS 2014  
 AVANCE DE LAS AUDITORÍAS APOYADAS POR RECURSOS DEL PROFIS  
 TRIMESTRE REPORTADO: TERCERO

ASF 

RAMO, FONDO O PROGRAMA	NÚMERO DE AUDITORÍA	ESTADO O MUNICIPIO A FISCALIZAR	RECURSOS FEDERALES ASIGNADOS AL ESTADO O MUNICIPIO EN EL RAMO, FONDO O PROGRAMA (Miles de pesos)	RECURSOS PROFIS EJERCIDOS EN LA REALIZACIÓN DE LAS AUDITORÍAS POR RAMO, FONDO O PROGRAMA (Miles de pesos)		AVANCE FÍSICO ACUMULADO TRIMESTRAL DEL PROGRAMA DE AUDITORÍA (%)			
				MONTO	%	PRIMERO	SEGUNDO	TERCERO	CUARTO
<b>SUBTOTAL FAFEF</b>			<b>16,771,426.6</b>	<b>2,200.9</b>	<b>3.7</b>				
	1123	Aguascalientes	272,288.6			10.0	30.0	70.0	
	1124	Baja California	1,077,749.8			10.0	30.0	70.0	
	1126	Campeche	215,557.9			10.0	30.0	70.0	
	1128	Chihuahua	1,057,398.3			10.0	30.0	90.0	
	1127	Chiapas	1,647,619.4			10.0	30.0	70.0	
	1122	Distrito Federal	1,809,620.7			10.0	30.0	70.0	
	1131	Durango	484,313.8			10.0	30.0	70.0	
	1133	Guerrero	1,067,343.5			10.0	30.0	70.0	
	1134	Hidalgo	700,555.5			10.0	30.0	70.0	
	1137	Michoacán	1,182,423.8			0.0	80.0	90.0	
	1140	Nuevo León	1,036,196.6			10.0	30.0	90.0	
	1141	Oaxaca	1,101,331.5			10.0	30.0	90.0	
	1143	Querétaro	412,738.7			10.0	80.0	90.0	
	1144	Quintana Roo	268,873.4			10.0	80.0	90.0	
	1146	Sinaloa	800,281.9			10.0	30.0	70.0	
	1149	Tamaulipas	811,333.1			0.0	60.0	90.0	
	1150	Tlaxcala	361,294.4			10.0	30.0	70.0	
	1151	Veracruz	2,038,610.9			10.0	60.0	90.0	
	1153	Zacatecas	426,916.9			10.0	80.0	90.0	
<b>SUBTOTAL FAM</b>			<b>9,871,757.8</b>	<b>1,249.2</b>	<b>2.1</b>				
	662	Chiapas	1,169,284.5			10.0	80.0	90.0	
	667	Guajuato	741,533.8			10.0	30.0	80.0	
	668	Guerrero	697,947.3			10.0	80.0	90.0	
	670	Jalisco	947,388.2			10.0	30.0	80.0	
	671	México	1,628,153.4			10.0	80.0	90.0	
	672	Michoacán	647,004.9			0.0	30.0	50.0	
	675	Nuevo León	585,283.7			10.0	60.0	90.0	
	676	Oaxaca	810,423.2			10.0	60.0	90.0	
	677	Puebla	972,575.0			10.0	80.0	80.0	
	679	Quintana Roo	393,206.6			0.0	30.0	50.0	
	686	Veracruz	1,076,857.2			0.0	30.0	50.0	

FECHA DE ELABORACIÓN 22 de agosto de 2014

 AUTORIZÓ: Auditor Especial del Gasto Federalizado  
 NOMBRE Y PUESTO: Lic. Arturo Ornel Magaña  
 FIRMA:





PROGRAMA PARA LA FISCALIZACIÓN DEL GASTO FEDERALIZADO 2014  
 AVANCE DE LAS AUDITORÍAS APOYADAS CON RECURSOS DEL PROFIS  
 TRIMESTRE REPORTADO: TERCERO

ASF

RAMO, FONDO O PROGRAMA	NÚMERO DE AUDITORÍA	ESTADO O MUNICIPIO A FISCALIZAR	RECURSOS FEDERALES ASIGNADOS AL ESTADO O MUNICIPIO EN EL RAMO, FONDO O PROGRAMA (Miles de pesos)	RECURSOS PROFIS EJERCIDOS EN LA REALIZACIÓN DE LAS AUDITORÍAS POR RAMO, FONDO O PROGRAMA (Miles de pesos)		AVANCE FÍSICO ACUMULADO TRIMESTRAL DEL PROGRAMA DE AUDITORIA (%)			
				MONTO	%	PRIMERO	SEGUNDO	TERCERO	CUARTO
<b>SUBTOTAL FISE</b>			<b>6,434,606.8</b>	<b>2,795.8</b>	<b>4.7</b>				
	869	Aguascalientes	23,991.9			10.0	20.0	80.0	
	870	Baja California	29,453.5			10.0	20.0	20.0	
	871	Baja California Sur	8,893.6			10.0	50.0	80.0	
	872	Campeche	66,504.8			10.0	20.0	50.0	
	873	Chiapas	1,159,335.4			10.0	20.0	80.0	
	874	Chihuahua	125,993.8			10.0	50.0	90.0	
	875	Coahuila	49,232.1			10.0	20.0	20.0	
	876	Colima	10,331.0			10.0	20.0	20.0	
	877	Durango	93,767.8			10.0	80.0	90.0	
	878	Guanajuato	244,500.7			10.0	20.0	80.0	
	879	Guerrero	565,099.3			10.0	80.0	80.0	
	880	Hidalgo	202,926.5			10.0	20.0	80.0	
	881	Jalisco	154,004.9			10.0	80.0	90.0	
	882	México	419,699.7			10.0	50.0	50.0	
	883	Michoacán	257,557.5			10.0	20.0	20.0	
	884	Morelos	57,081.4			10.0	20.0	50.0	
	885	Nayarit	56,886.9			10.0	50.0	90.0	
	886	Nuevo León	74,759.0			10.0	80.0	90.0	
	887	Oaxaca	648,379.0			10.0	80.0	90.0	
	888	Puebla	525,920.7			10.0	20.0	50.0	
	889	Querétaro	61,489.7			10.0	50.0	50.0	
	890	Quintana Roo	64,885.1			10.0	50.0	80.0	
	891	San Luis Potosí	212,112.0			10.0	20.0	50.0	
	892	Sinaloa	80,804.8			10.0	50.0	90.0	
	893	Sonora	50,031.5			10.0	20.0	20.0	
	894	Tabasco	123,582.8			10.0	80.0	90.0	
	895	Tamaulipas	82,825.9			10.0	20.0	20.0	
	896	Tlaxcala	57,810.2			10.0	20.0	20.0	
	897	Veracruz	678,889.6			10.0	20.0	50.0	
	898	Yucatán	155,088.7			10.0	20.0	50.0	
	899	Zacatecas	92,666.4			10.0	20.0	20.0	

FECHA DE ELABORACIÓN 22 de agosto de 2014

AUTORIZÓ Auditor Especial del Gasto Federalizado  
 NOMBRE Y PUESTO Lic. Arturo Orci Magaña  
 FIRMA





PROGRAMA PARA LA FISCALIZACIÓN DEL GASTO FEDERALIZADO 2014  
 AVANCE DE LAS AUDITORÍAS APOYADAS CON RECURSOS DEL PROFIS  
 TRIMESTRE REPORTADO: TERCERO

ASF

RAMO, FONDO O PROGRAMA	NÚMERO DE AUDITORÍA	ESTADO O MUNICIPIO A FISCALIZAR	RECURSOS FEDERALES ASIGNADOS AL ESTADO O MUNICIPIO EN EL RAMO, FONDO O PROGRAMA (Miles de pesos)	RECURSOS PROFIS EJERCIDOS EN LA REALIZACIÓN DE LAS AUDITORÍAS POR RAMO, FONDO O PROGRAMA (Miles de pesos)		AVANCE FÍSICO ACUMULADO TRIMESTRAL DEL PROGRAMA DE AUDITORÍA (%)			
				MONTO	%	PRIMERO	SEGUNDO	TERCERO	CUARTO
<b>SUBTOTAL FAETA</b>			1,899,712.5	1,011.2	1.7				
	631	Chihuahua	185,059.1			10.0	60.0	90.0	
	632	Coahuila	218,227.9			10.0	80.0	90.0	
	635	Guanajuato	262,246.0			10.0	30.0	50.0	
	640	Michoacán	240,892.3			10.0	30.0	90.0	
	643	Nuevo León	171,507.8			10.0	60.0	90.0	
	645	Puebla	222,490.7			10.0	30.0	50.0	
	650	Sonora	239,637.0			10.0	30.0	90.0	
	652	Tamaulipas	197,816.2			10.0	30.0	50.0	
	655	Yucatán	141,632.5			10.0	80.0	90.0	
<b>SUBTOTAL FISM</b>			14,683,051.1	16,808.3	33.3				
	910	Aguascalientes/Aguascalientes	75,640.9			10.0	20.0	90.0	
	966	Baja California/Ensenada	68,265.6			10.0	20.0	50.0	
	1003	Baja California Sur/Los Cabos	22,486.4			10.0	50.0	80.0	
	930	Campeche/Campeche	41,343.8			10.0	80.0	90.0	
	933	Campeche/Carmen	65,984.3			10.0	80.0	90.0	
	936	Campeche/Champotón	52,962.0			10.0	50.0	80.0	
	976	Campeche/Hopelchén	51,051.7			10.0	50.0	80.0	
	1255	Campeche/Calkiní	42,593.8			0.0	10.0	80.0	
	1244	Chiapas/Acceptahua	28,805.7			0.0	10.0	10.0	
	915	Chiapas/Altamirano	118,564.0			10.0	20.0	80.0	
	937	Chiapas/Chamula	249,432.2			10.0	20.0	20.0	
	939	Chiapas/Chenalhó	133,199.0			10.0	20.0	80.0	
	1263	Chiapas/Copanalá	26,143.9			0.0	10.0	10.0	
	1278	Chiapas/Huehuetán	29,201.9			0.0	10.0	10.0	
	994	Chiapas/La Independencia	98,327.8			10.0	20.0	90.0	
	995	Chiapas/La Trinitaria	152,286.7			10.0	50.0	90.0	
	999	Chiapas/Las Margaritas	339,735.2			10.0	20.0	20.0	
	1015	Chiapas/Motozintla	162,411.2			10.0	50.0	80.0	
	1019	Chiapas/Ocosingo	676,595.2			10.0	80.0	80.0	
	1023	Chiapas/Oxchuc	176,463.7			10.0	50.0	90.0	
	1027	Chiapas/Pantelhó	87,755.0			10.0	20.0	80.0	
	1043	Chiapas/Sabanilla	109,444.6			10.0	20.0	20.0	

FECHA DE ELABORACIÓN 22 de agosto de 2014

AUTORIZÓ Auditor Especial del Gasto Federalizado  
 NOMBRE Y PUESTO Lic. Arturo Orci Mazaña  
 FIRMA






PROGRAMA PARA LA FISCALIZACIÓN DEL GASTO FEDERALIZADO 2014  
 AVANCE DE LAS AUDITORÍAS APOYADAS CON RECURSOS DEL PROFIS  
 TRIMESTRE REPORTADO: TERCERO

ASF:

RAMO, FONDO O PROGRAMA	NÚMERO DE AUDITORÍA	ESTADO O MUNICIPIO A FISCALIZAR	RECURSOS FEDERALES ASIGNADOS AL ESTADO O MUNICIPIO EN EL RAMO, FONDO O PROGRAMA (Miles de pesos)	RECURSOS PROFIS EJERCIDOS EN LA REALIZACIÓN DE LAS AUDITORÍAS POR RAMO, FONDO O PROGRAMA (Miles de pesos)		AVANCE FÍSICO ACUMULADO TRIMESTRAL DEL PROGRAMA DE AUDITORÍA (%)			
				MONTO	%	PRIMERO	SEGUNDO	TERCERO	CUARTO
FISM	1047	Chiapas/Salio de Agua	177,196.2			10.0	50.0	80.0	
	1049	Chiapas/San Cristóbal de las Casas	155,544.0			10.0	50.0	80.0	
	1056	Chiapas/San Juan Cancuc	141,449.2			10.0	50.0	80.0	
	1070	Chiapas/Sitepec	110,908.4			10.0	20.0	80.0	
	1071	Chiapas/Simojovel	155,231.2			10.0	80.0	80.0	
	1078	Chiapas/Tapachula	159,327.9			10.0	20.0	20.0	
	1084	Chiapas/Tenejapa	144,443.0			10.0	20.0	80.0	
	1092	Chiapas/Tila	312,273.4			10.0	50.0	80.0	
	1327	Chiapas/Tonalá	57,967.0			0.0	10.0	10.0	
	1331	Chiapas/Tuxtla Chico	35,860.4			0.0	10.0	10.0	
	1105	Chiapas/Venustiano Carranza	123,181.0			10.0	80.0	90.0	
	1106	Chiapas/Villa Corzo	98,500.2			10.0	50.0	80.0	
	1110	Chiapas/Viñaflores	125,049.9			10.0	20.0	90.0	
	1117	Chiapas/Zinacantan	97,826.4			10.0	20.0	80.0	
	1254	Chihuahua/Batopilas	38,299.5			0.0	10.0	80.0	
	958	Chihuahua/Delicias	17,273.3			10.0	50.0	80.0	
	1271	Chihuahua/Guachochi	105,713.9			0.0	10.0	80.0	
	1272	Chihuahua/Guadalupe y Calvo	101,410.8			0.0	10.0	80.0	
	974	Chihuahua/Guerrero	23,471.2			10.0	80.0	90.0	
	1046	Coahuila/Saltito	69,077.6			10.0	20.0	50.0	
	1328	Coahuila/Torreón	43,895.6			0.0	10.0	20.0	
	1005	Coima/Matzanillo	15,889.1			10.0	20.0	20.0	
	981	Durango/Durango	112,082.8			10.0	20.0	50.0	
	971	Durango/Gómez Palacio	80,546.6			10.0	20.0	20.0	
	1050	Durango/San Dimas	24,344.9			10.0	20.0	80.0	
	1067	Durango/Santiago Papasquiaro	31,541.2			10.0	50.0	80.0	
	1243	Guanajuato/Abasco	49,633.9			0.0	10.0	20.0	
	1248	Guanajuato/Apaseo el Alto	32,955.1			0.0	10.0	20.0	
	1262	Guanajuato/Comonfort	35,510.1			0.0	10.0	20.0	
	960	Guanajuato/Dolores Hidalgo	100,542.3			10.0	80.0	80.0	
	1273	Guanajuato/Guanajuato	29,209.2			0.0	10.0	20.0	
	1276	Guanajuato/Huanimaro	12,207.2			0.0	10.0	20.0	
	987	Guanajuato/Jerécuaro	79,280.8			10.0	50.0	50.0	
	1282	Guanajuato/Manuel Doblado	33,389.7			0.0	10.0	20.0	
	1030	Guanajuato/Pénjamo	93,505.1			0.0	10.0	80.0	
	1304	Guanajuato/Purísima del Rincón	10,004.7			0.0	10.0	20.0	

FECHA DE ELABORACIÓN 22 de agosto de 2014

AUTORIZÓ Auditor Especial del Gasto Federalizado  
 NOMBRE Y PUESTO: Lic. Arturo Ornel Magaña  
 FIRMA:

PROGRAMA PARA LA FISCALIZACIÓN DEL GASTO FEDERALIZADO 2014  
 AVANCE DE LAS AUDITORÍAS APOYADAS CON RECURSOS DEL PROFIS  
 TRIMESTRE REPORTADO: TERCERO

ASF

RAMO, FONDO O PROGRAMA	NÚMERO DE AUDITORÍA	ESTADO O MUNICIPIO A FISCALIZAR	RECURSOS FEDERALES ASIGNADOS AL ESTADO O MUNICIPIO EN EL RAMO, FONDO O PROGRAMA (Miles de pesos)	RECURSOS PROFIS EJERCIDOS EN LA REALIZACIÓN DE LAS AUDITORÍAS POR RAMO, FONDO O PROGRAMA (Miles de pesos)		AVANCE FÍSICO ACUMULADO TRIMESTRAL DEL PROGRAMA DE AUDITORIA (%)			
				MONTO	%	PRIMERO	SEGUNDO	TERCERO	CUARTO
FISM	1045	Guanajuato/Salamanca	54,100.7			10.0	20.0	20.0	
	1059	Guanajuato/San Miguel de Allende	95,400.3			10.0	50.0	50.0	
	1309	Guanajuato/Santa Cruz de Juventino Rosas	56,116.1			0.0	10.0	20.0	
	1333	Guanajuato/Valle de Santiago	57,409.8			0.0	10.0	20.0	
	906	Guerrero/Acapulco de Juárez	461,526.9			10.0	80.0	90.0	
	907	Guerrero/Acatepec	135,211.3			10.0	60.0	90.0	
	1249	Guerrero/Arcelia	37,840.4			0.0	20.0	80.0	
	1252	Guerrero/Atoyac de Álvarez	68,502.9			0.0	20.0	80.0	
	924	Guerrero/Ayutla de los Libres	134,131.2			10.0	80.0	90.0	
	945	Guerrero/Chilpancingo de los Bravo	141,119.4			10.0	50.0	90.0	
	952	Guerrero/Coyuca de Benítez	79,577.9			10.0	80.0	90.0	
	1268	Guerrero/Cutzamala de Pinzón	32,165.9			0.0	20.0	80.0	
	1269	Guerrero/Eduardo Neri	36,148.2			0.0	20.0	80.0	
	1282	Guerrero/Huitzoco de los Figueroa	34,868.2			0.0	20.0	80.0	
	1287	Guerrero/José Joaquín de Herrera	38,971.3			0.0	20.0	80.0	
	1288	Guerrero/Juchitán	10,117.3			0.0	20.0	80.0	
	1005	Guerrero/Malinaltepec	68,711.5			10.0	60.0	90.0	
	1299	Guerrero/Ominá	39,373.5			0.0	20.0	80.0	
	1303	Guerrero/Petatlán	44,945.5			0.0	20.0	80.0	
	1305	Guerrero/Quechultenango	53,766.2			0.0	20.0	80.0	
	1079	Guerrero/Taxco de Alarcón	94,382.2			10.0	20.0	50.0	
	1321	Guerrero/Tepeacauculco de Trujano	35,591.4			0.0	20.0	80.0	
	1323	Guerrero/Tixtla de Guerrero	44,700.5			0.0	20.0	80.0	
	1096	Guerrero/Tlapa de Comonfort	95,947.6			10.0	20.0	80.0	
	1338	Guerrero/Zirándero	34,290.0			0.0	20.0	80.0	
	1339	Guerrero/Zitlala	39,471.4			0.0	20.0	80.0	
	1246	Hidalgo/Acaxochitlán	34,648.3			0.0	10.0	20.0	
	983	Hidalgo/Huautla	52,341.4			10.0	50.0	80.0	
	985	Hidalgo/Huejutla de Reyes	99,101.7			10.0	60.0	90.0	
	1283	Hidalgo/Imiquilpan	41,077.4			0.0	10.0	20.0	
	1052	Hidalgo/San Felipe Orzatlán	78,633.9			10.0	80.0	90.0	
	1086	Hidalgo/Tepehuacán de Guerrero	61,616.9			10.0	20.0	50.0	
	1095	Hidalgo/Tlanchinol	64,388.3			10.0	50.0	80.0	
	1335	Hidalgo/Yahualica	45,116.8			0.0	10.0	20.0	

FECHA DE ELABORACIÓN: 22 de agosto de 2014

AUTORIZO Auditor Especial del Gasto Federalizado  
 NOMBRE Y PUESTO Lic. Arturo Orci Magaña  
 FIRMA






PROGRAMA PARA LA FISCALIZACIÓN DEL G. FEDERALIZADO 2014  
 AVANCE DE LAS AUDITORÍAS APOYADAS CON RECURSOS DEL PROFIS  
 TRIMESTRE REPORTADO: TERCERO

ASF

RAMO, FONDO O PROGRAMA	NÚMERO DE AUDITORÍA	ESTADO O MUNICIPIO A FISCALIZAR	RECURSOS FEDERALES ASIGNADOS AL ESTADO O MUNICIPIO EN EL RAMO, FONDO O PROGRAMA (Miles de pesos)	RECURSOS PROFIS EJERCIDOS EN LA REALIZACIÓN DE LAS AUDITORÍAS POR RAMO, FONDO O PROGRAMA (Miles de pesos)		AVANCE FÍSICO ACUMULADO TRIMESTRAL DEL PROGRAMA DE AUDITORÍA (%)			
				MONTO	%	PRIMERO	SEGUNDO	TERCERO	CUARTO
FISM	921	Jalisco/Arandas	21,973.6			10.0	20.0	80.0	
	997	Jalisco/Lagos de Moreno	44,452.7			10.0	50.0	99.0	
	1085	Jalisco/Tepatlán de Morelos	25,083.0			10.0	20.0	50.0	
	1063	Jalisco/Tomatlán	20,975.5			10.0	20.0	20.0	
	1250	México/Atzacapán de Zaragoza	32,548.3			0.0	10.0	10.0	
	1251	México/Atzacomulco	33,355.6			0.0	10.0	10.0	
	946	México/Chimalhuacán	109,105.2			10.0	50.0	50.0	
	1268	México/Cuautitlán Izcalli	33,225.4			0.0	10.0	10.0	
	1279	México/Huehuetoca	34,557.6			0.0	10.0	10.0	
	1285	México/Atapulca	50,985.5			0.0	10.0	10.0	
	1289	México/La Paz	32,698.7			0.0	10.0	10.0	
	1291	México/Luvianos	33,113.0			0.0	10.0	10.0	
	1297	México/Nicolás Romero	44,052.3			0.0	10.0	10.0	
	1051	México/San Felipe del Progreso	120,730.4			10.0	80.0	80.0	
	1053	México/San José del Rincón	146,901.3			10.0	80.0	80.0	
	1317	México/Tomascattepec	36,831.5			0.0	10.0	10.0	
	1318	México/Tempoaya	39,206.6			0.0	10.0	10.0	
	1325	México/Tlalnepantla de Baz	45,238.2			0.0	10.0	10.0	
	1330	México/Tultitlán	37,924.1			0.0	10.0	10.0	
	1332	México/Valle de Chalco Solidaridad	57,300.0			0.0	10.0	10.0	
	1337	México/Zacualpan	24,299.9			0.0	10.0	10.0	
	1280	Michoacán/Huetamo	40,334.2			0.0	10.0	20.0	
	1007	Michoacán/Maravatio	60,810.8			10.0	20.0	20.0	
	1014	Michoacán/Morelia	113,285.8			10.0	20.0	80.0	
	1302	Michoacán/Pátzcuaro	40,708.3			0.0	10.0	20.0	
	1036	Michoacán/Puruándiro	59,437.0			10.0	20.0	20.0	
	1102	Michoacán/Uruapan	55,377.9			10.0	20.0	50.0	
	1118	Michoacán/Zitácuaro	71,658.9			10.0	20.0	20.0	
	955	Morelos/Cuernavaca	25,996.4			10.0	20.0	20.0	
	1245	Nayarit/Acaponeta	23,911.4			0.0	10.0	10.0	
	1121	Nayarit/El Nayar	85,699.1			10.0	80.0	90.0	
	1275	Nayarit/Huajucon	40,200.6			0.0	10.0	10.0	
	1068	Nayarit/Tepec	44,286.9			10.0	80.0	90.0	

FECHA DE ELABORACIÓN 22 de agosto de 2014

AUTORIZÓ Auditor Especial del Gasto Federalizado  
 NOMBRE Y PUESTO Lic. Arturo Orci Magaña  
 FIRMA




PROGRAMA PARA LA FISCALIZACIÓN DEL GASTO FEDERALIZADO 2014  
 AVANCE DE LAS AUDITORÍAS APOYADAS CON RECURSOS DEL PROFIS  
 TRIMESTRE REPORTADO: TERCERO

ASF.

RAMO, FONDO O PROGRAMA	NÚMERO DE AUDITORÍA	ESTADO O MUNICIPIO A FISCALIZAR	RECURSOS FEDERALES ASIGNADOS AL ESTADO O MUNICIPIO EN EL RAMO, FONDO O PROGRAMA (Miles de pesos)	RECURSOS PROFIS EJERCIDOS EN LA REALIZACIÓN DE LAS AUDITORÍAS POR RAMO, FONDO O PROGRAMA (Miles de pesos)		AVANCE FÍSICO ACUMULADO TRIMESTRAL DEL PROGRAMA DE AUDITORÍA (%)			
				MONTO	%	PRIMERO	SEGUNDO	TERCERO	CUARTO
FISM	919	Nuevo León/Apodaca	25,490.8			10.0	20.0	80.0	
	1270	Nuevo León/General Escobedo	32,685.6			0.0	10.0	20.0	
	973	Nuevo León/Guadalupe	38,712.7			0.0	10.0	20.0	
	991	Nuevo León/Juárez	18,337.8			10.0	50.0	80.0	
	1065	Nuevo León/Santa Catarina	23,049.4			10.0	20.0	50.0	
	1274	Oaxaca/Heroica Ciudad de Huautapan de León	41,934.9			0.0	10.0	10.0	
	692	Oaxaca/Juchitán de Zaragoza	62,001.3			10.0	20.0	90.0	
	1290	Oaxaca/Loma Bonita	34,465.1			0.0	10.0	10.0	
	1294	Oaxaca/Matías Romero Avendaño	30,534.7			0.0	10.0	10.0	
	1296	Oaxaca/Oaxaca de Juárez	106,610.3			0.0	10.0	10.0	
	1054	Oaxaca/San José Tenango	63,992.5			10.0	80.0	90.0	
	1055	Oaxaca/San Juan Bautista Tuxtepec	110,676.0			10.0	80.0	90.0	
	1310	Oaxaca/Santa Cruz Xoxocotlán	44,486.8			0.0	10.0	10.0	
	1312	Oaxaca/Santa María Tlahuilotepic	27,911.7			0.0	10.0	10.0	
	941	Puebla/Chichiquila	58,616.2			10.0	20.0	50.0	
	1258	Puebla/Chiconcuautla	36,059.7			0.0	10.0	20.0	
	1259	Puebla/Chignahuapan	52,461.4			0.0	10.0	20.0	
	1260	Puebla/Chilcholia	54,273.9			0.0	10.0	20.0	
	1264	Puebla/Coronango	24,382.7			0.0	10.0	20.0	
	956	Puebla/Cuetzalan del Progreso	87,877.3			10.0	80.0	80.0	
	1277	Puebla/Huauquechula	34,340.8			0.0	10.0	20.0	
	1281	Puebla/Hueytamalco	30,086.3			0.0	10.0	20.0	
	1286	Puebla/Izúcar de Matamoros	36,059.7			0.0	10.0	20.0	
	1300	Puebla/Pahuatlán	31,200.1			0.0	10.0	20.0	
	1025	Puebla/Palmar de Bravo	55,761.5			10.0	50.0	50.0	
	1301	Puebla/Pantepec	36,105.6			0.0	10.0	20.0	
	1307	Puebla/San Martín Texmelucan	28,169.7			0.0	10.0	20.0	
	1308	Puebla/San Pedro Cholula	35,608.6			0.0	10.0	20.0	
	1080	Puebla/Tehuacán	68,148.6			10.0	60.0	80.0	
	1320	Puebla/Tepeaca	43,750.3			0.0	10.0	20.0	
	1324	Puebla/Tlacoatepec de Benito Juárez	47,984.7			0.0	10.0	20.0	
	1094	Puebla/Tlahuapan	25,457.0			10.0	50.0	50.0	
	1326	Puebla/Tochimilco	35,175.9			0.0	10.0	20.0	
	1334	Puebla/Xicotepic	46,926.3			0.0	10.0	20.0	
	1113	Puebla/Xitlaltepec	57,863.2			10.0	20.0	50.0	
	1336	Puebla/Zacatlán	59,453.4			0.0	10.0	20.0	

FECHA DE ELABORACIÓN: 22 de agosto de 2014

AUTORIZO, Auditor Especial del Gasto Federalizado  
 NOMBRE Y PUESTO: Lic. Arturo Orci Magaña  
 FIRMA




PROGRAMA PARA LA FISCALIZACIÓN DEL GASTO FEDERALIZADO 2014  
 AVANCE DE LAS AUDITORÍAS APOYADAS CON RECURSOS DEL PROFIS  
 TRIMESTRE REPORTADO: TERCERO

ASF

RAMO, FONDO O PROGRAMA	NÚMERO DE AUDITORÍA	ESTADO O MUNICIPIO A FISCALIZAR	RECURSOS FEDERALES ASIGNADOS AL ESTADO O MUNICIPIO EN EL RAMO, FONDO O PROGRAMA (Miles de pesos)	RECURSOS PROFIS EJERCIDOS EN LA REALIZACIÓN DE LAS AUDITORÍAS POR RAMO, FONDO O PROGRAMA (Miles de pesos)		AVANCE FÍSICO ACUMULADO TRIMESTRAL DEL PROGRAMA DE AUDITORÍA (%)			
				MONTO	%	PRIMERO	SEGUNDO	TERCERO	CUARTO
FISM	916	Querétaro/Amealco de Bonfil	85,380.4			10.0	80.0	80.0	
	1089	Querétaro/Teguisquipan	11,134.1			10.0	80.0	80.0	
	1022	Quintana Roo/Othon Pompeyo Blanco	127,286.9			10.0	80.0	90.0	
	1073	Quintana Roo/Solidaridad	25,055.8			10.0	80.0	80.0	
	1253	San Luis Potosí/Axtla de Terrezas	39,933.9			0.0	10.0	20.0	
	1261	San Luis Potosí/Ciudad Valles	54,101.5			0.0	10.0	20.0	
	1265	San Luis Potosí/Coxcatlán	30,675.4			0.0	10.0	20.0	
	1295	San Luis Potosí/Matehuala	29,752.4			0.0	10.0	20.0	
	1010	San Luis Potosí/Matlapa	60,216.2			10.0	20.0	20.0	
	1311	San Luis Potosí/Santa María del Río	23,038.7			0.0	10.0	20.0	
	1315	San Luis Potosí/Tamasopo	39,995.2			0.0	10.0	20.0	
	1076	San Luis Potosí/Tamazunchale	117,260.2			10.0	20.0	20.0	
	1112	San Luis Potosí/Xilitla	103,405.2			10.0	20.0	20.0	
	911	Sinaloa/Abasco	54,386.6			10.0	80.0	90.0	
	963	Sinaloa/El Fuerte	41,342.3			10.0	80.0	90.0	
	1011	Sinaloa/Mazatlán	34,814.2			10.0	20.0	80.0	
	929	Sonora/Cajeme	30,320.3			10.0	20.0	50.0	
	977	Sonora/La Heroica Nogales	13,711.2			10.0	20.0	50.0	
	1058	Sonora/San Luis Río Colorado	21,222.0			10.0	20.0	20.0	
	932	Tabasco/Cárdenas	148,624.0			10.0	80.0	90.0	
	935	Tabasco/Centla	65,023.5			10.0	50.0	90.0	
	1257	Tabasco/Centro	42,127.5			0.0	10.0	10.0	
	1267	Tabasco/Cunduacán	40,490.1			0.0	10.0	10.0	
	986	Tabasco/Huamantla	103,362.1			10.0	80.0	90.0	
	1009	Tamaulipas/Matamoros	50,102.3			10.0	20.0	20.0	
	918	Tlaxcala/Apizaco	13,933.4			10.0	20.0	20.0	
	979	Tlaxcala/Huamantla	33,549.7			10.0	20.0	20.0	
	1385	Tlaxcala/Panotla	8,635.3			0.0	10.0	10.0	
	1247	Veracruz/Akvarado	27,775.5			0.0	10.0	50.0	
	1256	Veracruz/Cazones de Herrera	23,169.0			0.0	10.0	80.0	
	1284	Veracruz/Ixtaczoquitlán	29,748.5			0.0	10.0	80.0	
	988	Veracruz/Las Choapas	101,157.0			10.0	50.0	90.0	
	1293	Veracruz/Martínez de la Torre	50,377.1			0.0	10.0	80.0	
	1028	Veracruz/Pánuco	72,626.3			10.0	80.0	90.0	
	1048	Veracruz/San Andrés Tuxtla	138,849.6			10.0	20.0	80.0	

FECHA DE ELABORACIÓN 22 de agosto de 2014

AUTORIZÓ: Auditor Especial del Gasto Federalizado  
 NOMBRE Y PUESTO Lic. Arturo Ornel Magaña  
 FIRMA




PROGRAMA PARA LA FISCALIZACIÓN DEL GASTO FEDERALIZADO 2014  
 AVANCE DE LAS AUDITORÍAS APOYADAS CON RECURSOS DEL PROFIS  
 TRIMESTRE REPORTADO: TERCERO

ASF

RAMO, FONDO O PROGRAMA	NÚMERO DE AUDITORÍA	ESTADO O MUNICIPIO A FISCALIZAR	RECURSOS FEDERALES ASIGNADOS AL ESTADO O MUNICIPIO EN EL RAMO, FONDO O PROGRAMA (Miles de pesos)	RECURSOS PROFIS EJERCIDOS EN LA REALIZACIÓN DE LAS AUDITORÍAS POR RAMO, FONDO O PROGRAMA (Miles de pesos)		AVANCE FÍSICO ACUMULADO TRIMESTRAL DEL PROGRAMA DE AUDITORÍA (%)			
				MONTO	%	PRIMERO	SEGUNDO	TERCERO	CUARTO
FISM	1306	Veracruz/San Juan Evangelista	26,639.8			0.0	10.0	80.0	
	1313	Veracruz/Santiago Tuttle	55,295.0			0.0	10.0	50.0	
	1314	Veracruz/Sayula de Alemán	27,530.0			0.0	10.0	80.0	
	1077	Veracruz/Tantoyuca	169,733.8			10.0	80.0	90.0	
	1316	Veracruz/Tehuacan	40,433.5			0.0	10.0	50.0	
	1319	Veracruz/Tempoal	41,826.1			0.0	10.0	80.0	
	1322	Veracruz/Tezonapa	62,669.9			0.0	10.0	50.0	
	1329	Veracruz/Tres Valles	25,992.8			0.0	10.0	50.0	
	1340	Veracruz/Zongolica	63,597.9			0.0	10.0	50.0	
	1341	Veracruz/Zozocolco de Hidalgo	27,956.7			0.0	10.0	80.0	
	938	Yucatán/Chemax	66,324.5			10.0	80.0	80.0	
	1296	Yucatán/Mérida	203,335.1			0.0	10.0	20.0	
	1026	Yucatán/Panabá	4,688.1			10.0	80.0	80.0	
	1093	Yucatán/Tetimin	58,757.7			10.0	50.0	50.0	
	1103	Yucatán/Valladolid	61,689.1			10.0	50.0	50.0	
	969	Zacatecas/Fresnillo	83,813.8			10.0	20.0	50.0	
	1032	Zacatecas/Pinos	47,007.1			10.0	20.0	20.0	
	1044	Zacatecas/Saín Alto	24,858.9			0.0	10.0	10.0	
DISTRIBUCIÓN DE LOS RECURSOS DEL FISM <sup>3</sup>									
	900	Chihuahua	913,559.4			10.0	80.0	90.0	
	901	Durango	679,893.7			10.0	80.0	90.0	
	902	Guerrero	4,097,436.0			10.0	20.0	20.0	
	903	Jalisco	1,116,662.5			10.0	80.0	90.0	
	904	Nuevo León	542,068.8			10.0	80.0	90.0	
	905	Veracruz	4,922,509.9			10.0	20.0	20.0	

FECHA DE ELABORACIÓN 22 de agosto de 2014

3/ Las revisiones a la aplicación de la fórmula de distribución de los recursos del FISM consideran los recursos federales asignados al estado. Con el fin de no duplicar los recursos asignados, estos montos no se consideran en la suma total

AUTORIZÓ Auditor Especial del Gasto Federalizado  
 NOMBRE Y PUESTO Lic. Arturo Orco Magaña  
 FIRMA





PROGRAMA PARA LA FISCALIZACIÓN DEL GASTO FEDERALIZADO 2014  
 AVANCE DE LAS AUDITORÍAS APOYADAS CON RECURSOS DEL PROFIS  
 TRIMESTRE REPORTADO: TERCERO

ASF

RAMO, FONDO O PROGRAMA	NÚMERO DE AUDITORÍA	ESTADO O MUNICIPIO A FISCALIZAR	RECURSOS FEDERALES ASIGNADOS AL ESTADO O MUNICIPIO EN EL RAMO, FONDO O PROGRAMA (Miles de pesos)	RECURSOS PROFIS EJERCIDOS EN LA REALIZACIÓN DE LAS AUDITORÍAS POR RAMO, FONDO O PROGRAMA (Miles de pesos)		AVANCE FÍSICO ACUMULADO TRIMESTRAL DEL PROGRAMA DE AUDITORÍA (%)			
				MONTO	%	PRIMERO	SEGUNDO	TERCERO	CUARTO
SUBTOTAL RAMO 12 SEGURO POPULAR			55,554,600.0	3,747.5	6.3				
	807	Aguascalientes	315,000.0			0.0	0.0	20.0	
	810	Baja California	1,012,100.0			0.0	0.0	0.0	
	811	Baja California Sur	125,300.0			0.0	0.0	0.0	
	814	Campoche	291,100.0			0.0	0.0	0.0	
	815	Chiapas	3,800,600.0			0.0	0.0	0.0	
	816	Chihuahua	1,323,100.0			0.0	50.0	100.0	
	819	Coahuila	464,900.0			0.0	50.0	100.0	
	822	Colima	169,900.0			0.0	0.0	0.0	
	805	Distrito Federal	3,371,500.0			0.0	0.0	0.0	
	824	Durango	457,300.0			0.0	50.0	100.0	
	826	Guanajuato	4,305,000.0			0.0	100.0	100.0	
	827	Guerrero	1,556,100.0			0.0	0.0	0.0	
	830	Hidalgo	1,101,200.0			0.0	50.0	100.0	
	831	Jalisco	3,328,300.0			0.0	0.0	0.0	
	833	México	8,561,800.0			0.0	0.0	20.0	
	836	Michoacán	2,857,600.0			0.0	50.0	100.0	
	837	Morelos	1,012,800.0			0.0	0.0	26.0	
	840	Nayarit	380,600.0			0.0	0.0	0.0	
	841	Nuevo León	1,003,700.0			0.0	0.0	20.0	
	844	Oaxaca	2,557,500.0			0.0	0.0	20.0	
	845	Puebla	4,329,200.0			0.0	100.0	100.0	
	848	Querétaro	675,600.0			0.0	100.0	100.0	
	849	Quintana Roo	411,400.0			0.0	0.0	0.0	
	852	San Luis Potosí	1,371,800.0			0.0	100.0	100.0	
	853	Sinaloa	683,600.0			0.0	50.0	100.0	
	856	Sonora	625,200.0			0.0	0.0	0.0	
	857	Tabasco	1,551,800.0			0.0	0.0	0.0	
	860	Tamaulipas	1,075,200.0			0.0	100.0	100.0	
	861	Tlaxcala	807,900.0			0.0	0.0	10.0	
	864	Veracruz	4,508,100.0			0.0	50.0	100.0	
	866	Yucatán	589,600.0			0.0	100.0	100.0	
	857	Zacatecas	529,700.0			0.0	0.0	0.0	

FECHA DE ELABORACIÓN 22 de agosto de 2014

AUTORIZÓ: Auditor Especial del Gasto Federalizado  
 NOMBRE Y PUESTO Lic. Arturo Orcel Magaña  
 FIRMA:


PROGRAMA PARA LA FISCALIZACIÓN DEL GASTO FEDERALIZADO 2014  
 AVANCE DE LAS AUDITORÍAS APOYADAS CON RECURSOS DEL PROFIS  
 TRIMESTRE REPORTADO: TERCERO

ASF.

RAMO, FONDO O PROGRAMA	NÚMERO DE AUDITORÍA	ESTADO O MUNICIPIO A FISCALIZAR	RECURSOS FEDERALES ASIGNADOS AL ESTADO O MUNICIPIO EN EL RAMO, FONDO O PROGRAMA (Miles de pesos)	RECURSOS PROFIS EJERCIDOS EN LA REALIZACIÓN DE LAS AUDITORÍAS POR RAMO, FONDO O PROGRAMA (Miles de pesos)		AVANCE FÍSICO ACUMULADO TRIMESTRAL DEL PROGRAMA DE AUDITORÍA (%)			
				MONTO	%	PRIMERO	SEGUNDO	TERCERO	CUARTO
<b>SUBTOTAL RAMO 04 Otorgamiento de subsidios a los municipios y, en su caso, a los estados cuando tengan a su cargo la función o la ejerzan coordinadamente con los municipios, así como al Gobierno del Distrito Federal para la seguridad pública en sus demarcaciones territoriales (SUBSEMUN)</b>			<b>1,750,679.5</b>	<b>8,030.4</b>	<b>13.5</b>				
	526	Aguascalientes/Aguascalientes	63,198.9			10.0	30.0	60.0	
	1354	Aguascalientes/Jesús María	10,000.0			0.0	30.0	60.0	
	1370	Aguascalientes/San Francisco de los Romo	10,000.0			0.0	30.0	60.0	
	536	Baja California/Ensenada	75,636.2			10.0	60.0	90.0	
	1367	Baja California/Playas de Rosarito	10,000.0			0.0	30.0	60.0	
	1377	Baja California/Tecate	10,000.0			0.0	30.0	60.0	
	1348	Baja California Sur/Comondú	10,000.0			0.0	30.0	60.0	
	1355	Baja California Sur/Los Cabos	10,000.0			0.0	30.0	60.0	
	1361	Baja California Sur/Mulegé	10,000.0			0.0	30.0	60.0	
	1344	Campecha/Carmen	10,000.0			0.0	30.0	60.0	
	1347	Chiapas/Comitán de Domínguez	10,000.0			0.0	30.0	60.0	
	1363	Chiapas/Ocosingo	10,000.0			0.0	30.0	60.0	
	1365	Chiapas/Palenque	10,000.0			0.0	30.0	60.0	
	1369	Chiapas/San Cristóbal de las Casas	10,000.0			0.0	30.0	60.0	
	1375	Chiapas/Tapachula	10,369.7			0.0	30.0	60.0	
	558	Chiapas/Tuxtla Gutiérrez	22,558.6			10.0	30.0	60.0	
	1349	Chihuahua/Cuauhtémoc	10,000.0			0.0	30.0	60.0	
	1350	Chihuahua/Delicias	10,000.0			0.0	30.0	60.0	
	532	Chihuahua/Chihuahua	61,597.8			10.0	50.0	90.0	
	539	Chihuahua/Juárez	95,000.0			10.0	30.0	60.0	
	1360	Coahuila/Monclova	10,000.0			0.0	30.0	60.0	
	1362	Coahuila/Múzquiz	10,000.0			0.0	50.0	80.0	
	1366	Coahuila/Piedras Negras	10,000.0			0.0	60.0	90.0	
	1368	Coahuila/Ramos Arizpe	10,000.0			0.0	30.0	60.0	
	1373	Coahuila/San Pedro	10,000.0			0.0	30.0	60.0	
	549	Coahuila/Saltito	53,053.1			10.0	50.0	90.0	
	557	Coahuila/Torreón	30,252.5			10.0	50.0	80.0	
	1357	Colima/Manzanillo	10,000.0			0.0	30.0	60.0	
	1378	Colima/Tecomán	10,000.0			0.0	30.0	60.0	
	518	Distrito Federal/Coyoacán	14,581.7			10.0	30.0	60.0	
	519	Distrito Federal/Cuauhtémoc	31,072.9			10.0	30.0	60.0	
	1342	Guanajuato/Acámbaro	10,000.0			0.0	30.0	60.0	
	1371	Guanajuato/San Francisco del Rincón	10,000.0			0.0	30.0	60.0	
	1374	Guanajuato/Silao	10,000.0			0.0	30.0	60.0	
	530	Guanajuato/Celaya	15,954.4			10.0	50.0	80.0	
	552	Guanajuato/San Miguel Allende	10,000.0			10.0	50.0	80.0	

FECHA DE ELABORACIÓN: 22 de agosto de 2014

AUTORIZÓ: Auditor Especial del Gasto Federalizado  
 NOMBRE Y PUESTO: Lic. Arturo Orci Magaña  
 FIRMA




PROGRAMA PARA LA FISCALIZACIÓN DEL GASTO FEDERALIZADO 2014  
 AVANCE DE LAS AUDITORÍAS APOYADAS EN RECURSOS DEL PROFIS  
 TRIMESTRE REPORTADO: TERCERO

ASF:

RAMO, FONDO O PROGRAMA	NÚMERO DE AUDITORÍA	ESTADO O MUNICIPIO A FISCALIZAR	RECURSOS FEDERALES ASIGNADOS AL ESTADO O MUNICIPIO EN EL RAMO, FONDO O PROGRAMA (Miles de pesos)	RECURSOS PROFIS EJERCIDOS EN LA REALIZACIÓN DE LAS AUDITORÍAS POR RAMO, FONDO O PROGRAMA (Miles de pesos)		AVANCE FÍSICO ACUMULADO TRIMESTRAL DEL PROGRAMA DE AUDITORÍA (%)			
				MONTO	%	PRIMERO	SEGUNDO	TERCERO	CUARTO
	524	Guerrero/Acapulco de Juárez	52,107.5			10.0	30.0	60.0	
	1345	Guerrero/Chilapa de Álvarez	10,000.0			0.0	80.0	90.0	
	1346	Guerrero/Chilpancingo de los Bravo	10,000.0			0.0	80.0	90.0	
	1352	Guerrero/Aguila de la Independencia	10,000.0			0.0	60.0	80.0	
	1376	Guerrero/Taxco de Atarón	10,000.0			0.0	30.0	80.0	
	1351	Hidalgo/Huejutla de Reyes	10,000.0			0.0	80.0	90.0	
	1353	Hidalgo/Ximiquipán	10,000.0			0.0	60.0	80.0	
	1359	Hidalgo/Mineral de la Reforma	10,000.0			0.0	80.0	90.0	
	1379	Hidalgo/Tepeji del Rto de Ocampo	10,000.0			0.0	30.0	80.0	
	1380	Hidalgo/Tulancingo de Bravo	10,000.0			0.0	30.0	80.0	
	1384	Jalisco/Ocotlán	10,000.0			0.0	30.0	60.0	
	543	México/Nezahualcóyotl	33,211.5			10.0	80.0	90.0	
	556	México/Toluca	19,823.0			10.0	20.0	50.0	
	542	Michoacán/Morelia	72,979.9			10.0	80.0	90.0	
	559	Michoacán/Uruapan	10,854.0			10.0	30.0	60.0	
	533	Morelos/Cuatla	10,000.0			10.0	30.0	40.0	
	1381	Morelos/Yautepac	10,000.0			0.0	30.0	80.0	
	554	Nayarit/Tepic	28,414.8			10.0	80.0	80.0	
	1343	Nuevo León/Cadereyta Jiménez	10,000.0			0.0	30.0	60.0	
	546	Puebla/Puebla	95,000.0			10.0	30.0	60.0	
	1372	Puebla/San Pedro Cholula	10,000.0			0.0	30.0	80.0	
	547	Querétaro/Querétaro	95,000.0			10.0	30.0	60.0	
	551	San Luis Potosí/San Luis Potosí	84,378.7			10.0	30.0	60.0	
	1358	San Luis Potosí/Matehuala	10,000.0			0.0	30.0	60.0	
	534	Sinaloa/Culiacán	95,000.0			10.0	30.0	60.0	
	540	Sinaloa/Mazatlán	26,489.2			10.0	30.0	60.0	
	525	Sonora/Agua Prieta	10,000.0			10.0	80.0	90.0	
	531	Tabasco/Centro	30,557.7			10.0	60.0	90.0	
	1356	Tabasco/Macuspá	10,000.0			0.0	30.0	60.0	
	548	Tamaulipas/Reynosa	57,965.3			10.0	30.0	60.0	
	581	Veracruz/Xalapa	19,324.0			10.0	30.0	60.0	
	580	Veracruz/Veracruz	31,189.0			10.0	30.0	60.0	
	545	Veracruz/Pánuco	10,000.0			10.0	30.0	60.0	
	541	Yucatán/Mérida	95,000.0			10.0	60.0	80.0	

FECHA DE ELABORACIÓN 22 de agosto de 2014

AUTORIZO, Auditor Especial del Gasto Federalizado  
 NOMBRE Y PUESTO: Lic. Arturo Orci Mezaña  
 FIRMA:




PROGRAMA PARA LA FISCALIZACIÓN DEL GASTO FEDERALIZADO 2014  
 AVANCE DE LAS AUDITORÍAS APOYADAS CON RECURSOS DEL PROFIS  
 TRIMESTRE REPORTADO: TERCERO

ASF

RAMO, FONDO O PROGRAMA	NÚMERO DE AUDITORÍA	ESTADO O MUNICIPIO A FISCALIZAR	RECURSOS FEDERALES ASIGNADOS AL ESTADO O MUNICIPIO EN EL RAMO, FONDO O PROGRAMA (Miles de pesos)	RECURSOS PROFIS EJERCIDOS EN LA REALIZACIÓN DE LAS AUDITORÍAS POR RAMO, FONDO O PROGRAMA (Miles de pesos)		AVANCE FÍSICO ACUMULADO TRIMESTRAL DEL PROGRAMA DE AUDITORÍA (%)			
				MONTO	%	PRIMERO	SEGUNDO	TERCERO	CUARTO
SUBTOTAL CONVENIOS Y SUBSIDIOS			50,631,161.1	9,517.5	16.0				
SUBSIDIOS FEDERALES PARA ORGANISMOS DESCENTRALIZADOS ESTATALES (Educación Superior de Calidad)									
RAMO 11									
	691	Aguascalientes	590,474.7		0.0	100.0	100.0		
	1240	Baja California	1,175,514.4		0.0	0.0	0.0		
	692	Baja California Sur	335,315.7		0.0	0.0	0.0		
	693	Campeche	435,217.6		0.0	100.0	100.0		
	694	Chiapas	719,454.7		0.0	100.0	100.0		
	695	Chihuahua	643,366.6		0.0	50.0	100.0		
	696	Coahuila	930,692.6		0.0	50.0	100.0		
	689	Distrito Federal	0.0		0.0	0.0	20.0		
	704	Guanajuato	1,050,472.2		0.0	50.0	100.0		
	697	Guerrero	1,285,342.4		0.0	100.0	100.0		
	1241	Jalisco	3,806,345.2		0.0	0.0	0.0		
	703	Morelos	866,484.7		0.0	100.0	100.0		
	698	Nayarit	999,191.9		0.0	100.0	100.0		
	690	Oaxaca	667,841.0		0.0	100.0	100.0		
	699	Querétaro	980,028.5		0.0	50.0	100.0		
	700	Quintana Roo	144,877.9		0.0	100.0	100.0		
	701	Tlaxcala	449,008.4		0.0	0.0	0.0		
	1242	Veracruz	1,797,638.5		0.0	0.0	0.0		
	702	Zacatecas	1,048,653.9		0.0	100.0	100.0		
RAMO 11		SUBSIDIOS PARA CENTROS DE EDUCACIÓN							
	711	Baja California	1,680,000.0		0.0	0.0	0.0		
	712	Baja California Sur	940,000.0		0.0	0.0	20.0		
	716	Coahuila	625,074.3		0.0	0.0	0.0		
	740	Distrito Federal	0.0		0.0	0.0	20.0		
	717	Durango	1,700,147.6		0.0	0.0	0.0		
	719	Guerrero	783,005.9		0.0	0.0	20.0		
	720	Hidalgo	1,536,927.6		0.0	0.0	20.0		
	722	México	1,600,000.0		0.0	0.0	0.0		
	723	Michoacán	1,358,665.6		0.0	0.0	0.0		
	724	Nayarit	700,135.4		0.0	0.0	20.0		
	726	Nuevo León	2,199,150.0		0.0	0.0	0.0		
	727	Oaxaca	1,853,548.5		0.0	0.0	0.0		
	728	Puebla	800,000.0		0.0	0.0	20.0		
	729	Quintana Roo	1,400,000.0		0.0	0.0	0.0		
	731	Sinaloa	1,250,000.0		0.0	0.0	20.0		
	732	Sonora	700,000.0		0.0	0.0	0.0		
	733	Tabasco	1,400,000.0		0.0	0.0	20.0		
	736	Veracruz	4,350,000.0		0.0	0.0	20.0		
	737	Yucatán	1,150,122.8		0.0	0.0	20.0		
	739	Zacatecas	1,025,056.9		0.0	0.0	20.0		

FECHA DE ELABORACIÓN: 22 de agosto de 2014

4/ La revisión de la auditoría 689 corresponde a la Secretaría de Educación Pública, para efectos de manejo en el Programa de Auditoría Apoyado con Recursos del PROFIS se registra en el Distrito Federal  
 5/ La revisión de la auditoría 740 corresponde a la Secretaría de Educación Pública, para efectos de manejo en el Programa de Auditoría Apoyado con Recursos del PROFIS se registra en el Distrito Federal

AUTORIZÓ: Auditor Especial del Gasto Federalizado  
 NOMBRE Y PUESTO: Lic. Arturo Orci Mañana  
 FIRMA:






PROGRAMA PARA LA FISCALIZACIÓN DEL GASTO FEDERALIZADO 2014  
 AVANCE DE LAS AUDITORÍAS APOYADAS EN RECURSOS DEL PROFIS  
 TRIMESTRE REPORTADO: TERCERO

ASF

RAMO, FONDO O PROGRAMA	NÚMERO DE AUDITORÍA	ESTADO O MUNICIPIO A FISCALIZAR	RECURSOS FEDERALES ASIGNADOS AL ESTADO O MUNICIPIO EN EL RAMO, FONDO O PROGRAMA (Miles de pesos)	RECURSOS PROFIS EJERCIDOS EN LA REALIZACIÓN DE LAS AUDITORÍAS POR RAMO, FONDO O PROGRAMA (Miles de pesos)		AVANCE FÍSICO ACUMULADO TRIMESTRAL DEL PROGRAMA DE AUDITORÍA (%)			
				MONTO	%	PRIMERO	SEGUNDO	TERCERO	CUARTO
RAMO 11			PROGRAMA ESCUELAS DE TIEMPO COMPLETO						
	1387	Aguascalientes	121,858.9			0.0	0.0	30.0	
	1388	Baja California	135,136.3			0.0	0.0	30.0	
	1389	Baja California Sur	58,901.7			0.0	0.0	30.0	
	1390	Campeche	91,903.3			0.0	0.0	30.0	
	713	Chiapas	459,043.5			10.0	60.0	90.0	
	714	Chihuahua	174,246.6			10.0	60.0	90.0	
	1391	Coahuila	123,413.2			0.0	0.0	30.0	
	1392	Colima	81,511.8			0.0	0.0	30.0	
	716	Durango	238,847.2			10.0	60.0	90.0	
	1393	Guanajuato	98,215.9			0.0	0.0	30.0	
	718	Guerrero	339,188.8			10.0	60.0	90.0	
	1394	Hidalgo	154,674.5			0.0	0.0	30.0	
	1395	Jalisco	187,117.6			0.0	0.0	60.0	
	721	México	429,725.9			10.0	60.0	90.0	
	1396	Michoacán	99,069.0			0.0	0.0	30.0	
	1397	Morelos	152,273.1			0.0	0.0	30.0	
	1398	Nayarit	102,562.6			0.0	0.0	60.0	
	725	Nuevo León	249,149.9			10.0	60.0	90.0	
	1399	Oaxaca	179,767.8			0.0	0.0	60.0	
	1400	Puebla	120,843.1			0.0	0.0	60.0	
	1401	Querétaro	55,025.2			0.0	0.0	30.0	
	1402	Quintana Roo	45,652.2			0.0	0.0	30.0	
	1403	San Luis Potosí	105,700.9			0.0	0.0	60.0	
	730	Sinaloa	360,332.6			10.0	60.0	90.0	
	1404	Sonora	178,689.6			0.0	0.0	60.0	
	1405	Tabasco	107,380.1			0.0	0.0	60.0	
	734	Tamaulipas	189,985.5			0.0	60.0	90.0	
	1406	Tlaxcala	121,976.5			0.0	0.0	30.0	
	735	Veracruz	302,043.7			10.0	60.0	90.0	
	1407	Yucatán	113,834.2			0.0	0.0	30.0	
	738	Zacatecas	270,830.0			10.0	60.0	90.0	
RAMO 23			PROGRAMAS REGIONALES						
	1385	Puebla/Los Reyes de Juárez	21,298.7			0.0	0.0	100.0	
RAMO 23			PROFIS						
	1196	Guerrero	5,408.7			0.0	30.0	30.0	

FECHA DE ELABORACIÓN: 22 de agosto de 2014

AUTORIZÓ Auditor Especial del Gasto Federalizado  
 NOMBRE Y PUESTO Lic. Arturo Ornel Maqañá  
 FIRMA:





PROGRAMA PARA LA FISCALIZACIÓN DEL GASTO FEDERALIZADO 2014  
 AVANCES DEL PROGRAMA DE CAPACITACIÓN POR LA ASF (ICADEFIS) PARA SU PERSONAL Y AL CONTRATADO POR HONORARIOS  
 TRIMESTRE REPORTADO: TERCER TRIMESTRE

NOMBRE DEL CURSO, TALLER O ACTIVIDAD DE CAPACITACIÓN IMPARTIDO	NOMBRE O RAZÓN SOCIAL DE CAPACITADORES	MODALIDAD (SEÑALAR CON UNA X):			NÚMERO DE CURSOS, TALLERES O ACTIVIDADES DE CAPACITACIÓN IMPARTIDOS	NÚMERO DE PERSONAS CAPACITADAS	DURACIÓN DE LOS CURSOS, TALLERES O ACTIVIDADES DE CAPACITACIÓN IMPARTIDOS (Horas)	RECURSOS PROFIS EJERCIDOS EN LA ACTIVIDAD DE CAPACITACIÓN (Miles de pesos)
		PRESENCIAL	NO PRESENCIAL	MIXTO				
<b>TOTAL</b>					<b>46</b>	<b>940</b>	<b>630</b>	<b>782.2</b>
**Gestión presupuestaria en la Administración Pública Federal	Prieto González María Esther	X			5	79	72	83.5
Taller de aplicación de los marcos de control y riesgos	Segura Silva José Genaro de Jesús	X			3	62	36	41.8
Taller de análisis de gobernanza en la Administración Pública Federal, en el marco de la Norma Internacional	Segura Silva José Genaro de Jesús	X			3	60	36	41.8
Taller de análisis de bases de datos	López Escalera Romano Roberto	X			5	100	90	104.4
Técnicas de Auditoría Asistidas por Computadora TAAC's	Pérez Cancino Arturo	X			5	105	80	92.8
Herramientas para apoyar el trabajo de fiscalización - ACL básico	Pérez Cancino Arturo	X			3	64	48	55.7
Herramientas para apoyar el trabajo de fiscalización - ACL intermedio	Pérez Cancino Arturo	X			2	17	32	37.1
Taller de planeación específica - Diseño de pruebas de auditoría	Cordero Buenrostro Félix Rodrigo	X			3	64	36	41.8
***Integración de expedientes y dictámenes técnicos para el Fincamiento de Responsabilidades Resarcitorias	Montoy Ávila Francisco	X			7	165	84	97.4
Mejores prácticas en la comunicación escrita	Flota Reyes Aída Araceli	X			3	76	36	41.8
Calidad en la presentación del informe de auditoría	Flota Reyes Aída Araceli	X			6	133	72	83.5
* Interpretación jurídica	Estrada Adán Guillermo Enrique	X			1	15	8	0
Renta de aulas de capacitación		X			11	569		40.6

\* Actividad devengada, se pagará a finales de agosto 2014  
 \*\* La última actividad se encuentra devengada, se pagará a finales de agosto 2014  
 \*\*\* El recurso se encuentra ejercido, y derivado de las conciliaciones la DGRF efectuó su reclasificación

FECHA DE ELABORACION 18 DE AGOSTO DE 2014

AUTORIZO  
 NOMBRE Y PUESTO

  
 Arturo Sánchez Ruiz de Chávez Ochoa  
 Director de Planeación y Desarrollo Institucional  
 Encargado Provisional del Despacho  
 del Icadefis

PROGRAMA PARA LA FISCALIZACIÓN DEL GASTO FEDERALIZADO 2014  
 AVANCES DEL PROGRAMA DE CAPACITACION POR LA ASF (ICAFEFIS) PARA LAS EFSL  
 TRIMESTRE REPORTADO TERCER TRIMESTRE


ENTIDAD FEDERATIVA	NOMBRE DEL CURSO, TALLER O ACTIVIDAD DE CAPACITACION IMPARTIDO	NOMBRE O RAZON SOCIAL DE CAPACITADORES	MODALIDAD (SEÑALAR CON UNA X)			NUMERO DE CURSOS TALLERES O ACTIVIDADES DE CAPACITACION IMPARTIDOS	NUMERO DE PERSONAS CAPACITADAS	DURACION DE LOS CURSOS TALLERES O ACTIVIDADES DE CAPACITACION IMPARTIDOS (Horas)	RECURSOS PROFIS EJERCIDOS EN LA ACTIVIDAD DE CAPACITACION (Miles de pesos)
			PRESENCIAL	NO PRESENCIAL	MIXTO				
TOTAL						115	3,064	1,656	551.4
Nacional	12 Tutoria en linea atendiendo a la demanda de las EFSL de capacitacion no presencial del programa integral de formacion y capacitacion generico de acciones de la ASF para apoyar a las EFSL Anexo VII de las reglas de operacion PROFIS 2014  Temas realizados Planeacion del programa anual de auditoria - CFSP Auditoria de Obra Publica Panorama y estudio general de la normativa internacional Evaluacion de Proyectos de Inversion Publica Planeacion General y Especifica de Auditoria Contabilidad Gubernamental Armonizada Modulo I Contabilidad Gubernamental Armonizada Modulo II Contabilidad Gubernamental Armonizada Modulo III Contabilidad Gubernamental Armonizada Modulo IV Seguimiento, atencion y solventacion de observaciones de auditoria Diseño y Operacion de Indicadores de Evaluacion en la Administracion Publica Auditoria de Desempeño Determinación, Elaboración y Fundamentación de Observaciones Auditoria de Tecnología de Información Responsabilidades de los Servidores Públicos Marco Jurídico I Diseño y Evaluación de Políticas Públicas Elaboración del plan específico de auditoria Auditoria de Rendimiento basada en el norma internacional Taller de elaboracion de informes de auditoria Fiscalización del Fondo de Aportaciones para la Infraestructura Social (FAIS) (Estatal y Municipal) Fiscalización del Fondo de Aportaciones para el Fortalecimiento de las Entidades Federativas (FAFEF) Análisis de riesgos CFSP Auditoria Financiera Basada en la Norma Internacional: Proceso de ejecución de auditoria con enfoque a la normativa internacional Administración Pública I Organización del Estado Mexicano Administración Pública II Organización del poder ejecutivo Fundamentos del Enfoque Sistemico de Capacitación Control interno y los criterios para su evaluación Procedimientos Administrativos Resarcitorio con Enfoque a la Normativa Internacional Seguimiento, atención y solventación de observaciones de auditoria Evaluación del Control Interno Bases Metodológicas del Proceso de Ejecución de Auditoria Formación de instructores Liderazgo, motivación y ambiente laboral Word Avanzado 2010 Word Básico 2010 Excel Básico 2010 Excel Intermedio 2010 Excel Avanzado 2010 Power Point Básico 2010 Power Point Avanzado 2010 Access Básico 2010 Access Avanzado 2010	Nota: La realización de estos cursos fue en línea a través de 5 tutores		X		110	3,064	1,656	443.8
Visitas de television	15 Revisión al proceso de capacitación de las EFSL		X			5			42.0
	Alojamiento del Campus Virtual ASOFIS PROFIS	Universidad Nacional Autónoma de México							65.6

\* Además de los cursos que contemple el anexo 7, cabe mencionar que se han impartido otros cursos atendiendo las solicitudes de las EFSL

FECHA DE ELABORACION: 16 DE AGOSTO DE 2014

AUTORIZO

NOMBRE Y PUESTO

  
 Mtro. Salvador Ruiz de Obedin, DCSA  
 Director de Capacitación y Desarrollo Institucional  
 Encargado Provisional del Despacho del ICAFEFIS

FIRMA



PROGRAMA PARA LA FISCALIZACIÓN DEL GASTO FEDERALIZADO 2014  
 AVANCES FINANCIEROS DEL PROGRAMA DE AUDITORÍA POR CONCEPTO DE GASTO Y POR TRIMESTRE  
 CUENTA PÚBLICA 2013  
 TRIMESTRE REPORTADO: TERCER TRIMESTRE DE 2014

EFSL:   
 ASF:


ENTIDAD FEDERATIVA: \_\_\_\_\_

CONCEPTO	RECURSOS PROFIS PROGRAMADOS (Miles de pesos)	AVANCES FINANCIEROS ACUMULADOS AL TRIMESTRE (Miles de pesos)							
		PRIMERO		SEGUNDO		TERCERO		CUARTO	
		MONTO	%	MONTO	%	MONTO	%	MONTO	%
<b>TOTAL</b>	<b>184,355.0</b>	<b>21,015.0</b>	<b>11.4</b>	<b>49,609.6</b>	<b>26.9</b>	<b>60,798.1</b>	<b>33.0</b>		
CONTRATACIÓN DE PERSONAL PROFESIONAL	153,026.1	20,769.2	13.6	47,570.6	31.1	57,803.3	37.8		
CONTRATACIÓN DE DESPACHOS EXTERNOS									
ADQUISICIÓN O ARRENDAMIENTO DE EQUIPO DE CÓMPUTO, SOFTWARE Y MANTENIMIENTO DE DICHS BIENES	27,653.3		-	865.0	3.1	1,681.2	6.1		
CAPACITACIÓN: EFSL (Gobiernos de las entidades federativas y/o municipios) ASF (ICADEFIS)	3,675.6	245.8	6.7	1,174.0	31.9	1,313.6	35.7		
ARRENDAMIENTOS, ADECUACIONES Y EQUIPAMIENTO DE ESPACIOS QUE SE DEDIQUEN A ACTIVIDADES VINCULADAS CON EL OBJETO DEL PROFIS (Señalar principales conceptos)									
ADQUISICIÓN DE VEHÍCULOS Y ARRENDAMIENTO DE TRANSPORTE DE PERSONAL, COMBUSTIBLES, LUBRICANTES, MANTENIMIENTO, TENENCIAS, DERECHOS, SEGUROS Y REPARACIONES									
GASTOS DE ADMINISTRACIÓN									
ASESORÍAS									
OTROS REQUERIMIENTOS (Señalar principales conceptos)									

FECHA DE ELABORACIÓN: 19 DE SEPTIEMBRE DE 2014

AUTORIZÓ:

NOMBRE Y PUESTO: C.P. ISAAC BARRADAS ROMERO  
 DIRECTOR DE PRESUPUESTO Y CONTROL

FIRMA: 

PROGRAMA PARA LA FISCALIZACIÓN DEL GASTO FEDERALIZADO 2014  
ASF

INDICADORES

TRIMESTRE REPORTADO: TERCER TRIMESTRE

INFORMACION TRIMESTRAL

(Miles de pesos)

(Remitir en cada informe trimestral)

Indicador # 1:	Número de Auditorías iniciadas en el trimestre y acumulado = 520 = 95.6%		
	Número de Auditorías programadas a iniciar en el trimestre y acumulado = 544		
Indicador # 2:	Número de Auditorías terminadas en el trimestre y acumulado = 40 = 47.6%		
	Número de Auditorías programadas a terminar en el trimestre y acumulado = 84		
Indicador # 3:	Recursos ejercidos en el trimestre y acumulado = 60,798.1 = 33.0%		
	Recursos programados = 184,355.0		
Indicador # 4:	Número de municipios capacitados en el trimestre y acumulado =	Indicador # 6:	Número de dependencias o entidades estatales capacitadas en el trimestre y acumulado =
1/	Número de municipios programados a capacitar	1/	Número de dependencias o entidades estatales programadas a capacitar
Indicador # 5:	Recursos ejercidos en capacitación a municipios en el trimestre y acumulado =	Indicador # 7:	Recursos ejercidos en capacitación a dependencias o entidades estatales en el trimestre y acumulado =
1/	Recursos programados en capacitación a municipios	1/	Recursos programados a ejercer en capacitación a dependencias o entidades estatales

EJERCICIO 2014

INFORMACION ANUAL

(Miles de pesos)

(Remitir en el Cuarto Informe Trimestral y en el Informe Ejecutivo Anual)

Indicador # 8:	Número de Auditorías realizadas =		
	Número de Auditorías programadas		
Indicador # 9:	Número de Auditorías realizadas en el ejercicio 2014 =		
	Número de Auditorías realizadas en el ejercicio 2013		
Indicador # 10:	Muestra alcanzada en los municipios del FISM auditados 2014 =	Muestra alcanzada en los municipios del FORTAMUN-DF auditados 2014 =	
	Recursos asignados en los municipios del FISM auditados 2014	Recursos asignados en los municipios del FORTAMUN-DF auditados 2014	
Indicador # 11:	Muestra alcanzada en el FISM del ejercicio 2014 =	Muestra alcanzada en el FORTAMUN-DF del ejercicio 2014 =	
	Muestra alcanzada en el FISM del ejercicio 2013	Muestra alcanzada en el FORTAMUN-DF del ejercicio 2013	
Indicador # 12:	Recursos totales ejercidos en la capacitación a municipios en el ejercicio 2014 =	Indicador # 13:	Recursos totales ejercidos en la capacitación a dependencias o entidades estatales en el ejercicio 2014 =
1/	Número de personas capacitadas en municipios en el ejercicio 2013	1/	Número de personas capacitadas en dependencias o entidades estatales en el ejercicio 2013

1/ No aplicable a la ASF.

NOTA: Las acciones y recursos que se señalan en estos indicadores corresponden a las auditorías apoyadas con recursos PROFIS.

FECHA DE ELABORACIÓN: 22 de agosto de 2014

AUTORIZÓ



Lic. Arturo Orta Magaña  
Auditor Especial del Gasto Federalizado

