

PROGRAMA PARA LA FISCALIZACIÓN DEL GASTO FEDERALIZADO 2012
 AVANCE FINANCIERO POR CONCEPTO DE GASTO Y POR TRIMESTRE
 TRIMESTRE REPORTADO: **PRIMER TRIMESTRE DE 2012**

EFSL:
 ASF:

ENTIDAD FEDERATIVA: _____

CONCEPTO	RECURSOS PROFIS PROGRAMADOS (Miles de pesos)	AVANCE FINANCIERO ACUMULADO AL TRIMESTRE % Y MILES DE PESOS							
		PRIMERO		SEGUNDO		TERCERO		CUARTO	
		MONTO	%	MONTO	%	MONTO	%	MONTO	%
TOTAL	170,775.0	25,544.9	15.0						
SERVICIOS PERSONALES	150,892.0	24,211.5	16.0						
CONTRATACIÓN DE AUDITORÍAS POR DESPACHOS EXTERNOS									
EQUIPO DE COMPUTO Y SOFTWARE	6,100.5	1,230.3	20.2						
CAPACITACIÓN (A municipios y/o dependencias estatales en el caso de las EFSL)	12,000.0	103.1	0.9						
ARRENDAMIENTOS, ADECUACIONES Y EQUIPAMIENTO DE ESPACIOS QUE SE DISPONEN A ACTIVIDADES VINCULADAS CON EL OBJETO DEL PROFIS (Señalar principales conceptos)									
VEHÍCULOS, COMBUSTIBLES, LUBRICANTES, MANTENIMIENTO, TENENCIAS, DERECHOS, SEGUROS Y REPARACIONES									
GASTOS DE ADMINISTRACIÓN	1,782.5		0.0						
ASESORIAS									
OTROS REQUERIMIENTOS (Señalar principales conceptos)									

FECHA DE ELABORACIÓN: 23 DE ABRIL DE 2012

AUTORIZÓ:

NOMBRE Y PUESTO: C.P. ALEX LÓPEZ PATONI
 DIRECTOR DE PRESUPUESTO Y CONTROL

FIRMA:



PROGRAMA PARA LA FISCALIZACIÓN DEL GASTO FEDERALIZADO 2012

INDICADORES

Las acciones y recursos que se señalan en estos indicadores corresponden a las auditorías apoyadas a través del PROFIS.

INFORMACION TRIMESTRAL (Remitir en cada informe trimestral).

Indicador # 1:	$\frac{\text{Número de Auditorías iniciadas en el trimestre y acumulado}}{\text{Número de Auditorías programadas a iniciar en el trimestre y acumulado}} = \frac{5}{9} = 55.5\%$
Indicador # 2:	$\frac{\text{Número de Auditorías terminadas en el trimestre y acumulado}}{\text{Número de Auditorías programadas a terminar en el trimestre y acumulado}} = \frac{0}{0} = 0$
Indicador # 3:	$\frac{\text{Recursos ejercidos en el trimestre y acumulado}}{\text{Recursos programados a ejercer en el trimestre y acumulado}} = \frac{25,544.90}{170,775.00} = 15.0\%$
Indicador # 4: 1/	$\frac{\text{Número de municipios capacitados en el trimestre y acumulado}}{\text{Número de municipios programados a capacitar en el trimestre y acumulado}} =$
Indicador # 5: 1/	$\frac{\text{Recursos ejercidos en capacitación a municipios en el trimestre y acumulado}}{\text{Recursos programados a ejercer en capacitación a municipios en el trimestre y acumulado}} =$
Indicador # 6: 1/	$\frac{\text{Número de dependencias o entidades estatales capacitadas en el trimestre y acumulado}}{\text{Número de dependencias o entidades estatales programadas a capacitar en el trimestre y acumulado}} =$
Indicador # 7: 1/	$\frac{\text{Recursos ejercidos en capacitación a dependencias o entidades estatales en el trimestre y acumulado}}{\text{Recursos programados a ejercer en capacitación a dependencias o entidades estatales en el trimestre y acumulado}} =$

INFORMACION ANUAL (Remitir en el Cuarto Informe Trimestral y en el Informe Ejecutivo Anual).

Ejercicio 2012


Indicador # 8:	$\frac{\text{Número de Auditorías realizadas}}{\text{Número de Auditorías programadas}} =$
Indicador # 9:	$\frac{\text{Número de Auditorías realizadas en el ejercicio 2012}}{\text{Número de Auditorías realizadas en el ejercicio 2011}} =$
Indicador # 10:	$\frac{\text{Muestra alcanzada en los municipios del FISM auditados}}{\text{Recursos asignados en los municipios del FISM auditados}} = \frac{\text{Muestra alcanzada en los municipios del FORTAMUN-DF auditados}}{\text{Recursos asignados en los municipios del FORTAMUN-DF auditados}} =$
Indicador # 11:	$\frac{\text{Muestra alcanzada en el FISM del ejercicio 2012}}{\text{Muestra alcanzada en el FISM del ejercicio 2011}} = \frac{\text{Muestra alcanzada en el FORTAMUN-DF del ejercicio 2012}}{\text{Muestra alcanzada en el FORTAMUN-DF del ejercicio 2011}} =$
Indicador # 12: 1/	$\frac{\text{Recursos totales ejercidos en la capacitación a municipios en el ejercicio 2012}}{\text{Número de personas capacitadas en municipios en el ejercicio 2012}} =$
Indicador # 13: 1/	$\frac{\text{Recursos totales ejercidos en la capacitación a dependencias o entidades estatales en el ejercicio 2012}}{\text{Número de personas capacitadas en dependencias o entidades estatales en el ejercicio 2012}} =$

1/ No aplicable a la ASF.

FECHA DE ELABORACIÓN: 23 de abril de 2012

AUTORIZO: Firma en ausencia del Auditor Especial del Gasto Federalizado con fundamento en el art. 47 del Reglamento Interior de la ASF.

NOMBRE Y PUESTO: Mtro. Isaac Rojkind Odeánsky
FIRMA:




PROGRAMA PARA LA FISCALIZACIÓN DEL GASTO FEDERALIZADO 2012
 AVANCE DE LAS AUDITORÍAS APOYADAS CON RECURSOS DEL PROFIS
 TRIMESTRE REPORTADO: PRIMER TRIMESTRE DE LA ASF

ASF: X

RAMO, FONDO O PROGRAMA	NÚMERO DE AUDITORÍA	ESTADO O MUNICIPIO FISCALIZADO	RECURSOS FEDERALES ASIGNADOS AL ESTADO O MUNICIPIO FISCALIZADO EN EL FONDO O PROGRAMA (Miles de pesos)	RECURSOS PROFIS EJERCIDOS EN LA REALIZACIÓN DE LAS AUDITORÍAS POR FONDO O PROGRAMA (Miles de pesos)		AVANCE FÍSICO ACUMULADO TRIMESTRAL DEL PROGRAMA DE AUDITORÍA (%)			
				MONTO	%	PRIMERO	SEGUNDO	TERCERO	CUARTO
TOTAL			428,250,799.0	25,544.9	100.0				
CAPACITACIÓN				103.1	1.1				
TOTAL AUDITORÍAS				25,441.8	96.9				
SUBTOTAL FAEB			278,332,500.0	2,696.8	10.0				
		AGUASCALIENTES	3,154,700.0			0.0			
		BAJA CALIFORNIA	7,533,400.0			0.0			
		BAJA CALIFORNIA SUR	2,276,600.0			0.0			
		CAMPECHE	3,006,700.0			0.0			
		CHIAPAS	12,983,700.0			0.0			
		CHIHUAHUA	7,749,100.0			0.0			
		COAHUILA	7,126,400.0			0.0			
		COLIMA	2,187,700.0			0.0			
		DISTRITO FEDERAL	29,761,600.0			0.0			
		DISTRITO FEDERAL SEP				0.0			
		DURANGO	5,476,300.0			0.0			
		GUANAJUATO	11,012,700.0			0.0			
		GUERRERO	11,863,100.0			0.0			
		HIDALGO	7,795,600.0			0.0			
		JALISCO	13,864,600.0			0.0			
		MÉXICO	26,046,000.0			0.0			
		MICHOACÁN	11,403,800.0			0.0			
		MORELOS	4,507,000.0			0.0			
		NAYARIT	3,628,400.0			0.0			
		NUEVO LEÓN	8,852,000.0			0.0			
		OAXACA	12,925,400.0			0.0			
		PUEBLA	12,154,900.0			0.0			
		QUERÉTARO	3,975,700.0			0.0			
		QUINTANA ROO	3,301,700.0			0.0			
		SAN LUIS POTOSÍ	7,501,100.0			0.0			
		SINALOA	6,859,000.0			0.0			
		SONORA	6,303,600.0			0.0			
		TABASCO	5,709,500.0			0.0			
		TAMAULIPAS	8,464,300.0			0.0			
		TLAXCALA	3,215,900.0			0.0			
		VERACRUZ	18,279,300.0			0.0			
		YUCATÁN	4,683,300.0			0.0			
		ZACATECAS	5,140,200.0			0.0			

FECHA DE ELABORACIÓN: 23 DE ABRIL DE 2012

AUTORIZÓ: Firma en ausencia del Auditor Especial del Gasto Federalizado con fundamento en el art 47 del Reglamento Interior de la ASF.

NOMBRE Y PUESTO. Mtro. Isaac Rojkind Orleansky
FIRMA:


PROGRAMA PARA LA FISCALIZACIÓN DEL GASTO FEDERALIZADO 2012
 AVANCE DE LAS AUDITORÍAS APOYADAS CON RECURSOS DEL PROFIS
 TRIMESTRE REPORTADO: PRIMER TRIMESTRE DE LA ASF

ASF: X

RAMO, FONDO O PROGRAMA	NÚMERO DE AUDITORÍA	ESTADO O MUNICIPIO FISCALIZADO	RECURSOS FEDERALES ASIGNADOS AL ESTADO O MUNICIPIO FISCALIZADO EN EL FONDO O PROGRAMA (Miles de pesos)	RECURSOS PROFIS EJERCIDOS EN LA REALIZACIÓN DE LAS AUDITORÍAS POR FONDO O PROGRAMA (Miles de pesos)		AVANCE FÍSICO ACUMULADO TRIMESTRAL DEL PROGRAMA DE AUDITORÍA (%)			
				MONTO	%	PRIMERO	SEGUNDO	TERCERO	CUARTO
SUBTOTAL FASSA			55,698,800.0	2,417.0	9.5				
		AGUASCALIENTES	918,700.0			0.0			
		BAJA CALIFORNIA	1,210,600.0			0.0			
		BAJA CALIFORNIA SUR	583,800.0			0.0			
		CAMPECHE	929,500.0			0.0			
		CHIAPAS	2,590,400.0			0.0			
		CHIHUAHUA	1,466,200.0			0.0			
		COAHUILA	1,055,000.0			0.0			
		COLIMA	784,800.0			0.0			
		DISTRITO FEDERAL	2,976,900.0			0.0			
		DISTRITO FEDERAL SSA				5.0			
		DURANGO	1,232,200.0			0.0			
		GUANAJUATO	1,934,800.0			0.0			
		GUERRERO	2,796,900.0			0.0			
		HIDALGO	1,854,100.0			0.0			
		JALISCO	3,190,000.0			0.0			
		MÉXICO	6,257,400.0			0.0			
		MICHOACÁN	1,972,200.0			0.0			
		MORELOS	958,300.0			0.0			
		NAYARIT	885,900.0			0.0			
		NUEVO LEÓN	1,585,700.0			0.0			
		OAXACA	2,263,700.0			0.0			
		PUEBLA	2,148,300.0			0.0			
		QUERÉTARO	1,081,500.0			0.0			
		QUINTANA ROO	938,600.0			0.0			
		SAN LUIS POTOSÍ	1,210,100.0			0.0			
		SINALOA	1,556,300.0			0.0			
		SONORA	1,493,700.0			0.0			
		TABASCO	1,503,700.0			0.0			
		TAMAULIPAS	1,918,700.0			0.0			
		TLAXCALA	795,200.0			0.0			
		VERACRUZ	3,288,000.0			0.0			
		YUCATÁN	1,178,000.0			0.0			
		ZACATECAS	1,121,800.0			0.0			

FECHA DE ELABORACIÓN: 23 DE ABRIL DE 2012

AUTORIZÓ: Firma en ausencia del Auditor Especial del Gasto Federalizado con fundamento en el art. 47 del Reglamento Interior de la ASF

NOMBRE Y PUESTO: Mtro. Isaac Rojkind Orleansky
 FIRMA:



PROGRAMA PARA LA FISCALIZACIÓN DEL GASTO FEDERALIZADO 2012
 AVANCE DE LAS AUDITORÍAS APOYADAS CON RECURSOS DEL PROFIS
 TRIMESTRE REPORTADO: PRIMER TRIMESTRE DE LA ASF

ASF: X

RAMO, FONDO O PROGRAMA	NÚMERO DE AUDITORÍA	ESTADO O MUNICIPIO FISCALIZADO	RECURSOS FEDERALES ASIGNADOS AL ESTADO O MUNICIPIO FISCALIZADO EN EL FONDO O PROGRAMA (Miles de pesos)	RECURSOS PROFIS EJERCIDOS EN LA REALIZACIÓN DE LAS AUDITORÍAS POR FONDO O PROGRAMA (Miles de pesos)		AVANCE FÍSICO ACUMULADO TRIMESTRAL DEL PROGRAMA DE AUDITORÍA (%)			
				MONTO	%	PRIMERO	SEGUNDO	TERCERO	CUARTO
SUBTOTAL FASP			7,124,200.0	2,340.6	9.2				
		AGUASCALIENTES	111,600.0			0.0			
		BAJA CALIFORNIA	280,100.0			0.0			
		BAJA CALIFORNIA SUR	140,900.0			0.0			
		CAMPECHE	110,700.0			0.0			
		CHIAPAS	294,600.0			0.0			
		CHIHUAHUA	249,500.0			0.0			
		COAHUILA	202,300.0			0.0			
		COLIMA	108,900.0			0.0			
		DISTRITO FEDERAL	445,500.0			0.0			
		DURANGO	168,700.0			0.0			
		GUANAJUATO	280,300.0			0.0			
		GUERRERO	215,000.0			0.0			
		HIDALGO	178,400.0			0.0			
		JALISCO	319,100.0			0.0			
		MÉXICO	568,100.0			0.0			
		MICHOACÁN	258,800.0			0.0			
		MORELOS	153,600.0			0.0			
		NAYARIT	138,300.0			0.0			
		NUEVO LEÓN	272,700.0			0.0			
		OAXACA	225,800.0			0.0			
		PUEBLA	270,000.0			0.0			
		QUERÉTARO	136,300.0			0.0			
		QUINTANA ROO	145,200.0			0.0			
		SAN LUIS POTOSÍ	203,200.0			0.0			
		SINALOA	203,800.0			0.0			
		SONORA	285,600.0			0.0			
		TABASCO	165,000.0			0.0			
		TAMAULIPAS	262,700.0			0.0			
		TLAXCALA	131,900.0			0.0			
		VERACRUZ	341,800.0			0.0			
		YUCATÁN	152,500.0			0.0			
		ZACATECAS	115,200.0			0.0			

FECHA DE ELABORACIÓN: 23 DE ABRIL DE 2012

AUTORIZÓ: Firma en ausencia del Auditor Especial del Gasto Federalizado con fundamento en el art. 47 del Reglamento Interior de la ASF

NOMBRE Y PUESTO: Mtro. Isaac Rojkind Orleansky
 FIRMA:



PROGRAMA PARA LA FISCALIZACIÓN DEL GASTO FEDERALIZADO 2012
 AVANCE DE LAS AUDITORÍAS APOYADAS CON RECURSOS DEL PROFIS
 TRIMESTRE REPORTADO: PRIMER TRIMESTRE DE LA ASF

ASF. X

RAMO, FONDO O PROGRAMA	NÚMERO DE AUDITORÍA	ESTADO O MUNICIPIO FISCALIZADO	RECURSOS FEDERALES ASIGNADOS AL ESTADO O MUNICIPIO FISCALIZADO EN EL FONDO O PROGRAMA (Miles de pesos)	RECURSOS PROFIS EJERCIDOS EN LA REALIZACIÓN DE LAS AUDITORÍAS POR FONDO O PROGRAMA (Miles de pesos)		AVANCE FÍSICO ACUMULADO TRIMESTRAL DEL PROGRAMA DE AUDITORÍA (%)			
				MONTO	%	PRIMERO	SEGUNDO	TERCERO	CUARTO
SUBTOTAL FAFEF			15,018,977.6	992.2	3.9				
		AGUASCALIENTES	241,389.0			0.0			
		BAJA CALIFORNIA SUR	147,865.9			0.0			
		CHIAPAS	1,348,109.3			0.0			
		DURANGO	442,928.4			0.0			
		GUANAJUATO	1,065,068.2			0.0			
		JALISCO	1,698,954.0			0.0			
		MÉXICO	3,509,278.6			0.0			
		MICHOACÁN	988,473.3			0.0			
		NAYARIT	308,332.4			0.0			
		NUEVO LEÓN	960,870.6			0.0			
		PUEBLA	1,307,092.5			0.0			
		QUINTANA ROO	229,784.2			0.0			
		SINALOA	710,059.0			0.0			
		TLAXCALA	297,385.6			0.0			
		VERACRUZ	1,763,368.3			0.0			
Subsidio Policía Acreditable (SPA)			500,000.0	338.7	1.3				
		CHIAPAS	100,000.0			0.0			
		CHIHUAHUA	100,000.0			0.0			
		COAHUILA	100,000.0			0.0			
		DURANGO	100,000.0			0.0			
		MORELOS	100,000.0			0.0			
SUBTOTAL FAM			10,065,787.5	1,043.1	4.1				
		CAMPECHE	221,734.8			0.0			
		CHIAPAS	964,065.4			15.0			
		GUANAJUATO	635,706.4			0.0			
		GUERRERO	649,778.9			0.0			
		HIDALGO	470,590.4			0.0			
		JALISCO	711,063.5			0.0			
		MÉXICO	1,322,954.0			15.0			
		MICHOACÁN	585,011.6			0.0			
		NUEVO LEÓN	474,360.1			0.0			
		OAXACA	711,116.1			0.0			

FECHA DE ELABORACIÓN: 23 DE ABRIL DE 2012

AUTORIZÓ: Firma en ausencia del Auditor Especial del Gasto Federalizado con fundamento en el art. 47 del Reglamento Interior de la ASF.

NOMBRE Y PUESTO Mtro. Isaac Rajkind Orleansky
FIRMA:


PROGRAMA PARA LA FISCALIZACIÓN DEL GASTO FEDERALIZADO 2012
 AVANCE DE LAS AUDITORÍAS APOYADAS CON RECURSOS DEL PROFIS
 TRIMESTRE REPORTADO: PRIMER TRIMESTRE DE LA ASF

ASF: X

RAMO, FONDO O PROGRAMA	NÚMERO DE AUDITORÍA	ESTADO O MUNICIPIO FISCALIZADO	RECURSOS FEDERALES ASIGNADOS AL ESTADO O MUNICIPIO FISCALIZADO EN EL FONDO O PROGRAMA (Miles de pesos)	RECURSOS PROFIS EJERCIDOS EN LA REALIZACIÓN DE LAS AUDITORÍAS POR FONDO O PROGRAMA (Miles de pesos)		AVANCE FÍSICO ACUMULADO TRIMESTRAL DEL PROGRAMA DE AUDITORÍA (%)			
				MONTO	%	PRIMERO	SEGUNDO	TERCERO	CUARTO
		PUEBLA	821,122.3			0.0			
		TABASCO	417,720.9			15.0			
		TAMAULIPAS	466,808.2			0.0			
		VERACRUZ	981,630.1			0.0			
		YUCATÁN	381,149.9			15.0			
		ZACATECAS	260,974.8			0.0			
SUBTOTAL FISE			2,480,666.4	737.8	2.9				
		CHIHUAHUA	114,774.6			0.0			
		GUANAJUATO	283,402.8			0.0			
		MICHOACÁN	293,124.0			0.0			
		MORELOS	66,019.5			0.0			
		OAXACA	534,855.7			0.0			
		SAN LUIS POTOSÍ	187,813.3			0.0			
		TABASCO	151,778.3			0.0			
		TAMAULIPAS	93,273.4			0.0			
		VERACRUZ	624,749.0			0.0			
		YUCATÁN	121,075.8			0.0			
SUBTOTAL FAETA			2,077,060.1	1,043.1	4.1				
		BAJA CALIFORNIA	142,224.4			0.0			
		CHIHUAHUA	152,155.2			0.0			
		COAHUILA	187,342.2			0.0			
		COLIMA	51,289.2			0.0			
		GUERRERO	153,322.7			0.0			
		HIDALGO	98,085.0			0.0			
		NUEVO LEÓN	129,703.7			0.0			
		OAXACA	103,668.6			0.0			
		PUEBLA	189,158.8			0.0			
		QUERÉTARO	74,062.2			0.0			
		SINALOA	185,495.4			0.0			
		SONORA	203,798.7			0.0			
		TABASCO	129,635.8			0.0			
		TAMAULIPAS	165,167.3			0.0			
		YUCATÁN	111,810.9			0.0			
		DISTRITO FEDERAL SEP				0.0			

FECHA DE ELABORACIÓN: 23 DE ABRIL DE 2012

AUTORIZÓ: Firma en ausencia del Auditor Especial del Gasto Federalizado con fundamento en el art. 47 del Reglamento Interior de la ASF.

NOMBRE Y PUESTO: Mtro. Isaac Rojkind Orlaansky
 FIRMA:




PROGRAMA PARA LA FISCALIZACIÓN DEL GASTO FEDERALIZADO 2012
 AVANCE DE LAS AUDITORÍAS APOYADAS CON RECURSOS DEL PROFIS
 TRIMESTRE REPORTADO: PRIMER TRIMESTRE DE LA ASF

ASF: X

RAMO, FONDO O PROGRAMA	NÚMERO DE AUDITORIA	ESTADO O MUNICIPIO FISCALIZADO	RECURSOS FEDERALES ASIGNADOS AL ESTADO O MUNICIPIO FISCALIZADO EN EL FONDO O PROGRAMA (Miles de pesos)	RECURSOS PROFIS EJERCIDOS EN LA REALIZACIÓN DE LAS AUDITORÍAS POR FONDO O PROGRAMA (Miles de pesos)		AVANCE FÍSICO ACUMULADO TRIMESTRAL DEL PROGRAMA DE AUDITORÍA (%)			
				MONTO	%	PRIMERO	SEGUNDO	TERCERO	CUARTO
SUBTOTAL FISM			2,472,391.8	6,080.6	23.9				
	AGUASCALIENTES	TEPEZALA	7,557.8			0.0			
	AGUASCALIENTES	ASIENTOS	19,460.9			0.0			
	AGUASCALIENTES	EL LLANO	6,222.3			0.0			
	BAJA CALIFORNIA	TIJUANA	111,592.3			0.0			
	BAJA CALIFORNIA	PLAYAS DE ROSARITO	10,329.3			0.0			
	BAJA CALIFORNIA	TECATE	8,308.2			0.0			
	BAJA CALIFORNIA SUR	COMONDÚ	15,348.9			0.0			
	BAJA CALIFORNIA SUR	LORETO	2,466.5			0.0			
	CAMPECHE	CALAKMUL	32,051.1			0.0			
	CAMPECHE	CANDELARIA	45,647.9			0.0			
	CAMPECHE	ESCARCEGA	38,647.4			0.0			
	COAHUILA	SAN PEDRO	34,899.0			0.0			
	COAHUILA	VIEZCA	7,075.7			0.0			
	COAHUILA	FRANCISCO I. MADERO	11,888.5			0.0			
	COLIMA	ARMERIA	10,032.8			0.0			
	COLIMA	TECOMÁN	21,242.4			0.0			
	COLIMA	IXTLAHUACÁN	2,153.0			0.0			
	CHIAPAS	CHIAPA DE CORZO	48,081.8			0.0			
	CHIAPAS	CHILÓN	185,502.7			0.0			
	CHIAPAS	PALENQUE	124,434.2			0.0			
	CHIAPAS	TUMBALÁ	48,276.2			0.0			
	CHIHUAHUA	CARICHÍ	13,015.0			0.0			
	CHIHUAHUA	SAN FRANCISCO DE BORJA	1,182.7			0.0			
	CHIHUAHUA	NONOAVA	2,958.9			0.0			
	DURANGO	MEZQUITAL	21,707.6			0.0			
	DURANGO	PUEBLO NUEVO	50,890.0			0.0			
	DURANGO	SUCHIL	7,861.1			0.0			
	GUANAJUATO	VICTORIA	19,594.3			0.0			
	GUANAJUATO	XICHÚ	19,243.9			0.0			
	GUANAJUATO	ATARJEJA	7,624.6			0.0			
	GUERRERO	SAN MARCOS	50,828.0			0.0			
	GUERRERO	TECOANAPA	51,578.0			0.0			
	GUERRERO	FLORENCIO VILLARREAL	17,422.0			0.0			
	HIDALGO	AGUA BLANCA DE ITURBIDE	8,277.5			0.0			
	HIDALGO	SAN BARTOLO TUTOTEPEC	33,303.2			0.0			

FECHA DE ELABORACIÓN: 23 DE ABRIL DE 2012

AUTORIZÓ: Firma en ausencia del Auditor Especial del Gasto Federalizado con fundamento en el art. 47 del Reglamento Interior de la ASF.

NOMBRE Y PUESTO: Mtro. Isaac Rojkind Orleansky
FIRMA:


PROGRAMA PARA LA FISCALIZACIÓN DEL GASTO FEDERALIZADO 2012
 AVANCE DE LAS AUDITORÍAS APOYADAS CON RECURSOS DEL PROFIS
 TRIMESTRE REPORTADO: PRIMER TRIMESTRE DE LA ASF

ASF: X

RAMO, FONDO O PROGRAMA	NÚMERO DE AUDITORÍA	ESTADO O MUNICIPIO FISCALIZADO	RECURSOS FEDERALES ASIGNADOS AL ESTADO O MUNICIPIO FISCALIZADO EN EL FONDO O PROGRAMA (Miles de pesos)	RECURSOS PROFIS EJERCIDOS EN LA REALIZACIÓN DE LAS AUDITORÍAS POR FONDO O PROGRAMA (Miles de pesos)		AVANCE FÍSICO ACUMULADO TRIMESTRAL DEL PROGRAMA DE AUDITORÍA (%)			
				MONTO	%	PRIMERO	SEGUNDO	TERCERO	CUARTO
		HIDALGO TENANGO DE DORIA	25,851.7			0.0			
		JALISCO CHIMALTITLAN	5,642.4			0.0			
		JALISCO TOTATICHE	2,801.4			0.0			
		JALISCO VILLA GUERRERO	5,510.8			0.0			
		MÉXICO SULTEPEC	46,974.5			0.0			
		MÉXICO ALMOLOYA DE ALQUISIRIAS	14,573.6			0.0			
		MÉXICO ZACUALPAN	17,536.0			0.0			
		MICHOACÁN TUZANTLA	24,382.3			0.0			
		MICHOACÁN SUSUPUATO	11,827.4			0.0			
		MICHOACÁN JUÁREZ	6,089.9			0.0			
		MORELOS TLALNEPANTLA	4,578.9			0.0			
		MORELOS TLAYACAPAN	6,098.4			0.0			
		MORELOS TOTOLAPAN	6,169.9			0.0			
		NAYARIT HUAJICORI	13,944.5			0.0			
		NAYARIT ACAPONETA	14,908.8			0.0			
		NAYARIT TEGUALA	21,088.3			0.0			
		NUEVO LEÓN DOCTOR ARROYO	38,795.9			0.0			
		NUEVO LEÓN ARAMBERRI	14,448.2			0.0			
		NUEVO LEÓN GENERAL ZARAGOZA	7,056.5			0.0			
		OAXACA SANTA MARÍA TONAMECA	30,047.6			0.0			
		OAXACA SAN BARTOLOMÉ LOXICHA	4,393.1			0.0			
		OAXACA SAN AGUSTÍN LOXICHA	56,645.7			0.0			
		PUEBLA AJALPAN	59,467.2			0.0			
		PUEBLA VICENTE GUERRERO	31,733.9			0.0			
		PUEBLA ZOQUITLÁN	41,759.3			0.0			
		QUERÉTARO PINAL DE AMOLES	50,919.0			0.0			
		QUERÉTARO SAN JOAQUÍN	8,709.3			0.0			
		QUERÉTARO PEÑAMILLER	15,837.2			0.0			
		QUINTANA ROO FELIPE CARRILLO PUERTO	50,467.3			0.0			
		QUINTANA ROO JOSÉ MARÍA MORELOS	26,208.8			0.0			
		QUINTANA ROO SOLIDARIDAD	19,809.2			0.0			
		SAN LUIS POTOSÍ MATEHUALA	33,960.0			0.0			
		SAN LUIS POTOSÍ VILLA DE GUADALUPE	11,862.8			0.0			
		SAN LUIS POTOSÍ GUADALCÁZAR	32,401.3			0.0			
		SINALOA CONCORDIA	12,165.5			0.0			

FECHA DE ELABORACIÓN: 23 DE ABRIL DE 2012

AUTORIZÓ: Firma en ausencia del Auditor Especial del Gasto Federalizado con fundamento en el art. 47 del Reglamento Interior de la ASF.

NOMBRE Y PUESTO: Mro. Isaac Rojkind Orleansky
FIRMA



PROGRAMA PARA LA FISCALIZACIÓN DEL GASTO FEDERALIZADO 2012
 AVANCE DE LAS AUDITORÍAS APOYADAS CON RECURSOS DEL PROFIS
 TRIMESTRE REPORTADO: PRIMER TRIMESTRE DE LA ASF

ASF. X

RAMO, FONDO O PROGRAMA	NÚMERO DE AUDITORÍA	ESTADO O MUNICIPIO FISCALIZADO	RECURSOS FEDERALES ASIGNADOS AL ESTADO O MUNICIPIO FISCALIZADO EN EL FONDO O PROGRAMA (Miles de pesos)	RECURSOS PROFIS EJERCIDOS EN LA REALIZACIÓN DE LAS AUDITORÍAS POR FONDO O PROGRAMA (Miles de pesos)		AVANCE FÍSICO ACUMULADO TRIMESTRAL DEL PROGRAMA DE AUDITORÍA (%)			
				MONTO	%	PRIMERO	SEGUNDO	TERCERO	CUARTO
		SINALOA ROSARIO	16,206.5			0.0			
		SINALOA ESCUINAPA	13,397.8			0.0			
		SONORA QUIRIEGO	2,414.7			0.0			
		SONORA NAVOJOA	44,396.5			0.0			
		SONORA ROSARIO	4,367.7			0.0			
		TABASCO PARAÍSO	26,835.0			0.0			
		TABASCO COMALCALCO	128,207.9			0.0			
		TABASCO CUJDUACÁN	70,259.9			0.0			
		TAMAULIPAS MIQUIHUANA	3,844.3			0.0			
		TAMAULIPAS BUSTAMANTE	10,069.2			0.0			
		TAMAULIPAS TULA	33,330.5			0.0			
		TLAXCALA ATLTZAYANGA	12,889.2			0.0			
		TLAXCALA CUAPIAXTLA	7,363.7			0.0			
		TLAXCALA EL CARMEN TROQUEXQUITLA	8,550.4			0.0			
		VERACRUZ SOTEAPAN	36,075.7			0.0			
		VERACRUZ MEGAYAPAN	16,069.5			0.0			
		VERACRUZ COATZACOALCOS	78,021.8			0.0			
		YUCATÁN YAXCABÁ	21,142.6			0.0			
		YUCATÁN CHANKOM	5,438.2			0.0			
		YUCATÁN TIXCACALCUPUL	8,986.9			0.0			
		ZACATECAS CHALCHIHUITES	7,551.5			0.0			
		ZACATECAS JIMÉNEZ DEL TEUL	7,625.7			0.0			
		ZACATECAS SOMBRÉRETE	38,374.5			0.0			
		SUBTOTAL FORTAMUN-DF	4,067,381.0	1,628.3	6.4				
		AGUASCALIENTES ASIENTOS	19,207.6			0.0			
		BAJA CALIFORNIA TLUJANA	658,453.2			0.0			
		BAJA CALIFORNIA SUR COMONDÚ	40,505.8			0.0			
		CAMPECHE CANDELARIA	17,015.0			0.0			
		COAHUILA SAN PEDRO	43,559.4			0.0			
		COLIMA TECOMÁN	47,607.3			0.0			
		CHIAPAS PALENQUE	46,767.6			0.0			
		CHIHUAHUA JUÁREZ	581,758.2			0.0			
		DISTRITO FEDERAL CUAUHTÉMOC	235,861.6			0.0			
		DISTRITO FEDERAL TLALPAN	274,857.7			0.0			

FECHA DE ELABORACIÓN: 23 DE ABRIL DE 2012

AUTORIZÓ Firma en ausencia del Auditor Especial del Gasto Federalizado con fundamento en el art. 47 del Reglamento Interior de la ASF.

NOMBRE Y PUESTO: Mtro. Isaac Rojkind Orleansky
FIRMA


PROGRAMA PARA LA FISCALIZACIÓN DEL GASTO FEDERALIZADO 2012
 AVANCE DE LAS AUDITORÍAS APOYADAS CON RECURSOS DEL PROFIS
 TRIMESTRE REPORTADO: PRIMER TRIMESTRE DE LA ASF

ASF: X

RAMO, FONDO O PROGRAMA	NÚMERO DE AUDITORÍA	ESTADO O MUNICIPIO FISCALIZADO	RECURSOS FEDERALES ASIGNADOS AL ESTADO O MUNICIPIO FISCALIZADO EN EL FONDO O PROGRAMA (Miles de pesos)	RECURSOS PROFIS EJERCIDOS EN LA REALIZACIÓN DE LAS AUDITORÍAS POR FONDO O PROGRAMA (Miles de pesos)		AVANCE FÍSICO ACUMULADO TRIMESTRAL DEL PROGRAMA DE AUDITORÍA (%)			
				MONTO	%	PRIMERO	SEGUNDO	TERCERO	CUARTO
	DISTRITO FEDERAL	VENUSTIANO CARRANZA	202,433.6			0.0			
	GUANAJUATO	IRAPUATO	219,161.3			0.0			
	HIDALGO	PACHUCA	118,372.6			0.0			
	MÉXICO	NEZAHUALCÓYOTL	521,594.9			0.0			
	MICHOACÁN	TUZANTLA	6,883.6			0.0			
	NAYARIT	TEPIC	160,453.1			0.0			
	OAXACA	OAXACA	121,288.5			0.0			
	QUINTANA ROO	FELIPE CARRILLO PUERTO	32,191.2			0.0			
	SAN LUIS POTOSÍ	MATEHUALA	38,623.3			0.0			
	SINALOA	MAZATLÁN	185,082.5			0.0			
	TABASCO	COMALCALCO	82,534.4			0.0			
	TLAXCALA	TLAXCALA	37,903.9			0.0			
	VERACRUZ	XALAPA	187,366.3			0.0			
	VERACRUZ	COATZACOALCOS	127,150.8			0.0			
	ZACATECAS	ZACATECAS	80,747.3			0.0			
SUBTOTAL RAMO 6 PIBAJ			314,500.0	152.7	0.6				
		HIDALGO	225,600.0			0.0			
		PUEBLA	88,900.0			0.0			
						0.0			
PROGRAMAS REGIONALES			1,230,400.0	305.3	1.2				
		GUERRERO	319,700.0			0.0			
		JALISCO	293,400.0			0.0			
		PUEBLA	538,100.0			0.0			
		QUERÉTARO	79,200.0			0.0			
SUBTOTAL RAMO 12 SEGURO POPULAR			45,060,400.0	2,086.2	8.2				
		AGUASCALIENTES	257,400.0			0.0			
		BAJA CALIFORNIA	922,500.0			0.0			
		BAJA CALIFORNIA SUR	102,500.0			0.0			
		CAMPECHE	247,700.0			0.0			
		CHIAPAS	3,098,800.0			0.0			
		CHIHUAHUA	836,300.0			0.0			
		COAHUILA	378,400.0			0.0			
		COLIMA	153,300.0			0.0			

FECHA DE ELABORACIÓN: 23 DE ABRIL DE 2012

AUTORIZÓ: Firma en ausencia del Auditor Especial del Gasto Federalizado con fundamento en el art. 47 del Reglamento Interior de la ASF.

NOMBRE Y PUESTO: Mtro. Isaac Rojond Orlansky

FIRMA:




PROGRAMA PARA LA FISCALIZACIÓN DEL GASTO FEDERALIZADO 2012
 AVANCE DE LAS AUDITORÍAS APOYADAS CON RECURSOS DEL PROFIS
 TRIMESTRE REPORTADO: PRIMER TRIMESTRE DE LA ASF

ASF: X

RAMO, FONDO O PROGRAMA	NÚMERO DE AUDITORÍA	ESTADO O MUNICIPIO FISCALIZADO	RECURSOS FEDERALES ASIGNADOS AL ESTADO O MUNICIPIO FISCALIZADO EN EL FONDO O PROGRAMA (Miles de pesos)	RECURSOS PROFIS EJERCIDOS EN LA REALIZACIÓN DE LAS AUDITORÍAS POR FONDO O PROGRAMA (Miles de pesos)		AVANCE FÍSICO ACUMULADO TRIMESTRAL DEL PROGRAMA DE AUDITORÍA (%)			
				MONTO	%	PRIMERO	SEGUNDO	TERCERO	CUARTO
		DISTRITO FEDERAL	2,512,500.0			0.0			
		DURANGO	367,700.0			0.0			
		GUANAJUATO	3,553,400.0			0.0			
		GUERRERO	1,901,100.0			0.0			
		HIDALGO	969,000.0			0.0			
		JALISCO	2,452,200.0			0.0			
		MÉXICO	7,140,500.0			0.0			
		MICHOACÁN	2,082,800.0			0.0			
		MORELOS	875,600.0			0.0			
		NAYARIT	334,300.0			0.0			
		NUEVO LEÓN	873,600.0			0.0			
		OAXACA	2,181,800.0			0.0			
		PUEBLA	3,388,200.0			0.0			
		QUERÉTARO	569,000.0			0.0			
		QUINTANA ROO	320,400.0			0.0			
		SAN LUIS POTOSÍ	1,017,300.0			0.0			
		SINALOA	598,600.0			0.0			
		SONORA	444,300.0			0.0			
		TABASCO	1,286,200.0			0.0			
		TAMAULIPAS	812,000.0			0.0			
		TLAXCALA	658,200.0			0.0			
		VERACRUZ	3,802,100.0			0.0			
		YUCATÁN	482,300.0			0.0			
		ZACATECAS	446,400.0			0.0			
		SUBTOTAL RAMO 36 SUBSEMUN	490,934.8	1,373.9	5.4				
		BAJA CALIFORNIA	TIJUANA	95,000.0		0.0			
		BAJA CALIFORNIA SUR	COMONDÚ	10,000.0		0.0			
		COAHUILA	SAN PEDRO	10,000.0		0.0			
		COLIMA	TECOMÁN	10,000.0		0.0			
		CHIAPAS	PALENQUE	10,000.0		0.0			
		CHIHUAHUA	JUÁREZ	95,000.0		0.0			
		DISTRITO FEDERAL	CUAUHTÉMOC	31,072.9		0.0			
		DISTRITO FEDERAL	TLALPAN	16,884.6		0.0			

FECHA DE ELABORACIÓN: 23 DE ABRIL DE 2012

AUTORIZÓ: Firma en ausencia del Auditor Especial del Gasto Federalizado con fundamento en el art. 47 del Reglamento Interior de la ASF

NOMBRE Y PUESTO: Mtro. Isaac Rojkind Orleansky
FIRMA:



PROGRAMA PARA LA FISCALIZACIÓN DEL GASTO FEDERALIZADO 2012
 AVANCE DE LAS AUDITORÍAS APOYADAS CON RECURSOS DEL PROFIS
 TRIMESTRE REPORTADO: PRIMER TRIMESTRE DE LA ASF

ASF X

RAMO, FONDO O PROGRAMA	NÚMERO DE AUDITORÍA	ESTADO O MUNICIPIO FISCALIZADO	RECURSOS FEDERALES ASIGNADOS AL ESTADO O MUNICIPIO FISCALIZADO EN EL FONDO O PROGRAMA (Miles de pesos)	RECURSOS PROFIS EJERCIDOS EN LA REALIZACIÓN DE LAS AUDITORÍAS POR FONDO O PROGRAMA (Miles de pesos)		AVANCE FÍSICO ACUMULADO TRIMESTRAL DEL PROGRAMA DE AUDITORÍA (%)			
				MONTO	%	PRIMERO	SEGUNDO	TERCERO	CUARTO
	DISTRITO FEDERAL	VENUSTIANO CARRANZA	17,828.0			0.0			
	GUANAJUATO	IRAPUATO	17,900.6			0.0			
	HIDALGO	PACHUCA	10,000.0			0.0			
	MÉXICO	NEZAHUALCÓYOTL	33,211.5			0.0			
	NAYARIT	TEPIC	28,414.9			0.0			
	OAXACA	OAXACA	10,000.0			0.0			
	SAN LUIS POTOSÍ	MATEHUALA	10,000.0			0.0			
	SINALOA	MAZATLÁN	26,498.3			0.0			
	TABASCO	COMALCALCO	10,000.0			0.0			
	TLAXCALA	TLAXCALA	10,000.0			0.0			
	VERACRUZ	XALAPA	19,324.0			0.0			
	VERACRUZ	COATZACOALCOS	10,000.0			0.0			
	ZACATECAS	ZACATECAS	10,000.0			0.0			
SUBTOTAL CONVENIOS			3,116,700.0	966.8	3.1				
CONVENIOS DE DESCENTRALIZACIÓN									
		CHIAPAS	801,500.0			0.0			
		GUERRERO	258,400.0			0.0			
		HIDALGO	222,800.0			0.0			
		JALISCO	183,300.0			0.0			
		OAXACA	343,300.0			0.0			
		SINALOA	428,800.0			0.0			
		SONORA	400,000.0			0.0			
		SONORA	272,900.0			0.0			
CONVENIOS DE REASIGNACIÓN									
		SINALOA	61,000.0			0.0			
		SONORA	59,900.0			0.0			
		SONORA	57,000.0			0.0			
		YUCATÁN	28,000.0			0.0			
		YUCATÁN	17,800.0			0.0			

FECHA DE ELABORACIÓN: 23 DE ABRIL DE 2012

AUTORIZÓ: Firma en ausencia del Auditor Especial del Gasto Federalizado con fundamento en el art. 47 del Reglamento Interior de la ASF.

NOMBRE Y PUESTO: Mtro. Isaac Rojkind Orleansky
FIRMA:


PROGRAMA PARA LA FISCALIZACIÓN DEL GASTO FEDERALIZADO 2012
 AVANCE DE LAS AUDITORÍAS APOYADAS CON RECURSOS DEL PROFIS
 TRIMESTRE REPORTADO: PRIMER TRIMESTRE DE LA ASF

ASF: X

RAMO, FONDO O PROGRAMA	NÚMERO DE AUDITORÍA	ESTADO O MUNICIPIO FISCALIZADO	RECURSOS FEDERALES ASIGNADOS AL ESTADO O MUNICIPIO FISCALIZADO EN EL FONDO O PROGRAMA (Miles de pesos)	RECURSOS PROFIS EJERCIDOS EN LA REALIZACIÓN DE LAS AUDITORÍAS POR FONDO O PROGRAMA (Miles de pesos)		AVANCE FÍSICO ACUMULADO TRIMESTRAL DEL PROGRAMA DE AUDITORÍA (%)				
				MONTO	%	PRIMERO	SEGUNDO	TERCERO	CUARTO	
FIDEM			200,100.0	1,246.6	4.9	0.0				
	CHIAPAS	BELLAVISTA	8,500.0			0.0				
	CHIAPAS	TZIMOL	5,800.0			0.0				
	HIDALGO	MINERAL DEL CHICO	10,000.0			0.0				
	HIDALGO	NICOLAS FLORES	17,100.0			0.0				
	OAXACA	OAXACA DE JUÁREZ	9,400.0			0.0				
	OAXACA	SAN PEDRO Y SAN PABLO AYUTLA	10,100.0			0.0				
	OAXACA	VILLA DE TUTUTEPEC DE MELCHOR OC	17,900.0			0.0				
	QUERÉTARO	QUERÉTARO	20,000.0			0.0				
	YUCATÁN	CONKAL	7,300.0			0.0				
	YUCATÁN	HUNUCMÁ	12,600.0			0.0				
	YUCATÁN	MAXCANÚ	14,200.0			0.0				
	YUCATÁN	MOTUL	12,000.0			0.0				
	YUCATÁN	PANABÁ	11,400.0			0.0				
	YUCATÁN	DZEMUL	5,800.0			0.0				
	YUCATÁN	TIMUCUY	11,400.0			0.0				
	YUCATÁN	SOTUTA	11,800.0			0.0				
	YUCATÁN	VALLADOLID	15,200.0			0.0				

FECHA DE ELABORACIÓN: 23 DE ABRIL DE 2012

AUTORIZO: Firma en ausencia del Auditor Especial del Gasto Federalizado con fundamento en el art. 47 del Reglamento Interior de la ASF.

NOMBRE Y PUESTO: Mtro Isaac Rojkind Oriensky
 FIRMA:

