

PROGRAMA PARA LA FISCALIZACIÓN DEL GASTO FEDERALIZADO 2013
 AVANCE DE LAS AUDITORÍAS APOYADAS CON RECURSOS DEL PROFIS
 TRIMESTRE REPORTADO: CUARTO


ASF:

RAMO, FONDO O PROGRAMA	NÚMERO DE AUDITORÍA	ESTADO O MUNICIPIO FISCALIZADO	RECURSOS FEDERALES ASIGNADOS AL ESTADO O MUNICIPIO FISCALIZADO EN EL RAMO, FONDO O PROGRAMA (Miles de Pesos)	RECURSOS PROFIS EJERCIDOS EN LA REALIZACIÓN DE LAS AUDITORÍAS POR RAMO, FONDO O PROGRAMA (Miles de Pesos)		AVANCE FÍSICO ACUMULADO TRIMESTRAL DEL PROGRAMA DE AUDITORÍA (%)			
				MONTO	%	PRIMERO	SEGUNDO	TERCERO	CUARTO
TOTAL			525,120,291.2	144,352.5	100.0				
CAPACITACIÓN				12,631.0	8.8				
TOTAL AUDITORÍAS				131,721.5	91.2				
SUBTOTAL FAEB			309,675,963.7	16,070.0	12.2				
	506	Aguascalientes	3,517,414.0			0.0	0.0	0.0	100.0
	507	Baja California	8,440,966.7			0.0	70.0	90.0	100.0
	508	Baja California Sur	2,479,306.2			0.0	0.0	40.0	100.0
	509	Campeche	3,281,531.7			0.0	70.0	90.0	100.0
	512	Chiapas	14,552,866.5			0.0	0.0	0.0	100.0
	513	Chihuahua	8,677,085.4			0.0	50.0	80.0	100.0
	510	Coahuila	7,853,437.0			0.0	0.0	0.0	100.0
	511	Colima	2,371,181.0			0.0	0.0	0.0	100.0
	539	Distrito Federal	32,405,563.9			0.0	0.0	0.0	100.0
	514	Durango	6,073,403.0			0.0	0.0	0.0	100.0
	515	Guanajuato	12,661,875.2			0.0	0.0	0.0	100.0
	516	Guerrero	12,970,656.2			0.0	0.0	40.0	100.0
	517	Hidalgo	8,545,764.6			0.0	50.0	80.0	100.0
	518	Jalisco	15,626,984.4			0.0	0.0	0.0	100.0
	519	México	29,726,459.2			0.0	0.0	40.0	100.0
	520	Michoacán	12,495,853.8			0.0	50.0	80.0	100.0
	521	Morelos	4,946,617.4			0.0	50.0	80.0	100.0
	522	Nayarit	3,980,430.3			0.0	70.0	90.0	100.0
	523	Nuevo León	10,077,303.7			0.0	0.0	0.0	100.0
	524	Oaxaca	14,060,494.8			0.0	50.0	80.0	100.0
	525	Puebla	13,852,370.4			0.0	0.0	0.0	100.0
	526	Querétaro	4,462,716.9			0.0	70.0	90.0	100.0
	529	Quintana Roo	3,625,634.1			0.0	70.0	90.0	100.0
	530	San Luis Potosí	8,244,582.0			0.0	0.0	40.0	100.0
	531	Sinaloa	7,478,369.9			0.0	0.0	40.0	100.0
	532	Sonora	7,033,574.5			0.0	50.0	80.0	100.0
	533	Tabasco	6,308,185.8			0.0	70.0	90.0	100.0
	534	Tamaulipas	9,296,473.6			0.0	0.0	40.0	100.0
	535	Tlaxcala	3,587,088.4			0.0	0.0	0.0	100.0
	536	Veracruz	20,145,303.4			0.0	50.0	80.0	100.0
	537	Yucatán	5,232,550.1			0.0	70.0	90.0	100.0
	538	Zacatecas	5,663,919.6			0.0	0.0	40.0	100.0

FECHA DE ELABORACIÓN: 15 de enero de 2014.

AUTORIZÓ: Auditor Especial del Gasto Federalizado

NOMBRE Y PUESTO: Lic. Arturo Orcí Magaña
 FIRMA:



PROGRAMA PARA LA FISCALIZACIÓN DEL GASTO FEDERALIZADO 2013
 AVANCE DE LAS AUDITORÍAS APOYADAS CON RECURSOS DEL PROFIS
 TRIMESTRE REPORTADO: CUARTO

ASF:


RAMO, FONDO O PROGRAMA	NÚMERO DE AUDITORÍA	ESTADO O MUNICIPIO FISCALIZADO	RECURSOS FEDERALES ASIGNADOS AL ESTADO O MUNICIPIO FISCALIZADO EN EL RAMO, FONDO O PROGRAMA (Miles de Pesos)	RECURSOS PROFIS EJERCIDOS EN LA REALIZACIÓN DE LAS AUDITORÍAS POR RAMO, FONDO O PROGRAMA (Miles de Pesos)		AVANCE FÍSICO ACUMULADO TRIMESTRAL DEL PROGRAMA DE AUDITORÍA (%)			
				MONTO	%	PRIMERO	SEGUNDO	TERCERO	CUARTO
SUBTOTAL FASSA			66,292,474.8	12,381.8	9.4				
	634	Aguascalientes	1,155,311.7			0.0	0.0	0.0	100.0
	635	Baja California	1,550,101.8			0.0	100.0	100.0	100.0
	636	Baja California Sur	743,017.8			0.0	0.0	0.0	100.0
	637	Campeche	1,123,378.9			0.0	0.0	0.0	100.0
	640	Chiapas	3,085,824.7			0.0	100.0	100.0	100.0
	641	Chihuahua	1,718,651.3			0.0	0.0	100.0	100.0
	638	Coahuila	1,292,279.5			0.0	0.0	100.0	100.0
	639	Colima	1,005,650.5			0.0	0.0	0.0	100.0
	642	Distrito Federal	3,349,889.3			0.0	0.0	100.0	100.0
	643	Durango	1,502,390.4			0.0	100.0	100.0	100.0
	644	Guanajuato	2,240,935.9			0.0	0.0	100.0	100.0
	645	Guerrero	3,078,459.4			0.0	0.0	100.0	100.0
	646	Hidalgo	2,215,198.9			0.0	0.0	100.0	100.0
	647	Jalisco	3,536,475.4			0.0	0.0	100.0	100.0
	648	México	7,385,087.2			0.0	100.0	100.0	100.0
	649	Michoacán	2,369,193.7			0.0	0.0	100.0	100.0
	650	Morelos	1,197,077.4			0.0	0.0	100.0	100.0
	651	Nayarit	1,137,803.2			0.0	0.0	0.0	100.0
	652	Nuevo León	1,943,188.7			0.0	0.0	100.0	100.0
	653	Oaxaca	2,667,814.3			0.0	0.0	100.0	100.0
	654	Puebla	2,534,756.6			0.0	0.0	100.0	100.0
	655	Querétaro	1,310,741.7			0.0	0.0	100.0	100.0
	656	Quintana Roo	1,131,898.9			0.0	0.0	0.0	100.0
	657	San Luis Potosí	1,446,540.8			0.0	0.0	100.0	100.0
	658	Sinaloa	1,901,226.3			0.0	0.0	100.0	100.0
	659	Sonora	1,701,130.9			0.0	0.0	100.0	100.0
	660	Tabasco	1,858,812.3			0.0	100.0	100.0	100.0
	661	Tamaulipas	2,165,126.1			0.0	0.0	100.0	100.0
	662	Tlaxcala	1,034,034.5			0.0	0.0	100.0	100.0
	663	Veracruz	4,112,717.6			0.0	100.0	100.0	100.0
	664	Yucatán	1,342,118.8			0.0	0.0	0.0	100.0
	665	Zacatecas	1,455,640.3			0.0	0.0	100.0	100.0

FECHA DE ELABORACIÓN: 15 de enero de 2014.

AUTORIZÓ: Auditor Especial del Gasto Federalizado

NOMBRE Y PUESTO: Lic. Arturo Orci Magaña

FIRMA:



PROGRAMA PARA LA FISCALIZACIÓN DEL GASTO FEDERALIZADO 2013
 AVANCE DE LAS AUDITORÍAS APOYADAS CON RECURSOS DEL PROFIS
 TRIMESTRE REPORTADO: CUARTO

ASF:

RAMO, FONDO O PROGRAMA	NÚMERO DE AUDITORÍA	ESTADO O MUNICIPIO FISCALIZADO	RECURSOS FEDERALES ASIGNADOS AL ESTADO O MUNICIPIO FISCALIZADO EN EL RAMO, FONDO O PROGRAMA (Miles de Pesos)	RECURSOS PROFIS EJERCIDOS EN LA REALIZACIÓN DE LAS AUDITORÍAS POR RAMO, FONDO O PROGRAMA (Miles de Pesos)		AVANCE FÍSICO ACUMULADO TRIMESTRAL DEL PROGRAMA DE AUDITORÍA (%)			
				MONTO	%	PRIMERO	SEGUNDO	TERCERO	CUARTO
SUBTOTAL FASP			7,373,650.5	13,172.2	10.0				
	576	Aguascalientes	115,709.8			0.0	0.0	40.0	100.0
	577	Baja California	296,884.1			0.0	50.0	80.0	100.0
	578	Baja California Sur	145,085.1			0.0	0.0	40.0	100.0
	579	Campeche	115,313.9			0.0	0.0	0.0	100.0
	582	Chiapas	303,051.6			0.0	0.0	40.0	100.0
	583	Chihuahua	259,143.1			0.0	0.0	0.0	100.0
	580	Coahuila	208,533.0			0.0	70.0	90.0	100.0
	581	Colima	113,582.4			0.0	70.0	90.0	100.0
	584	Distrito Federal	462,069.2			0.0	0.0	0.0	100.0
	585	Durango	173,795.6			0.0	0.0	0.0	100.0
	586	Guanajuato	268,356.4			0.0	0.0	0.0	100.0
	587	Guerrero	223,732.1			0.0	50.0	80.0	100.0
	588	Hidalgo	184,211.1			0.0	50.0	80.0	100.0
	589	Jalisco	330,370.0			0.0	70.0	90.0	100.0
	590	México	588,161.5			0.0	0.0	40.0	100.0
	591	Michoacán	267,067.5			0.0	0.0	0.0	100.0
	592	Morelos	157,999.9			0.0	0.0	0.0	100.0
	593	Nayarit	141,825.3			0.0	0.0	40.0	100.0
	594	Nuevo León	283,183.6			0.0	50.0	80.0	100.0
	595	Oaxaca	234,383.2			0.0	50.0	80.0	100.0
	596	Puebla	281,614.2			0.0	0.0	40.0	100.0
	597	Querétaro	140,481.8			0.0	70.0	90.0	100.0
	598	Quintana Roo	152,539.9			0.0	0.0	0.0	100.0
	599	San Luis Potosí	208,337.0			0.0	0.0	0.0	100.0
	600	Sinaloa	210,661.7			0.0	0.0	0.0	100.0
	601	Sonora	291,363.9			0.0	0.0	40.0	100.0
	602	Tabasco	170,781.1			0.0	70.0	80.0	100.0
	603	Tamaulipas	270,894.7			0.0	0.0	0.0	100.0
	604	Tlaxcala	136,763.4			0.0	50.0	50.0	100.0
	605	Veracruz	356,777.9			0.0	0.0	0.0	100.0
	606	Yucatán	159,926.4			0.0	70.0	90.0	100.0
	607	Zacatecas	121,050.1			0.0	0.0	0.0	100.0

FECHA DE ELABORACIÓN: 15 de enero de 2014.

AUTORIZÓ: Auditor Especial del Gasto Federalizado

NOMBRE Y PUESTO: Lic. Arturo Orci Magaña
 FIRMA:

PROGRAMA PARA LA FISCALIZACIÓN DEL GASTO FEDERALIZADO 2013
 AVANCE DE LAS AUDITORÍAS APOYADAS CON RECURSOS DEL PROFIS
 TRIMESTRE REPORTADO: CUARTO

ASF:

RAMO, FONDO O PROGRAMA	NÚMERO DE AUDITORÍA	ESTADO O MUNICIPIO FISCALIZADO	RECURSOS FEDERALES ASIGNADOS AL ESTADO O MUNICIPIO FISCALIZADO EN EL RAMO, FONDO O PROGRAMA (Miles de Pesos)	RECURSOS PROFIS EJERCIDOS EN LA REALIZACIÓN DE LAS AUDITORÍAS POR RAMO, FONDO O PROGRAMA (Miles de Pesos)		AVANCE FÍSICO ACUMULADO TRIMESTRAL DEL PROGRAMA DE AUDITORÍA (%)			
				MONTO	%	PRIMERO	SEGUNDO	TERCERO	CUARTO
SUBTOTAL FAFEF			15,253,447.8	5,795.7	4.4				
	610	Chiapas	1,506,805.5			0.0	0.0	80.0	100.0
	608	Coahuila	577,063.1			0.0	0.0	80.0	100.0
	609	Colima	188,313.2			0.0	70.0	90.0	100.0
	611	Guanajuato	1,148,150.6			0.0	0.0	20.0	100.0
	612	Jalisco	1,792,861.9			0.0	0.0	0.0	100.0
	613	México	3,700,623.9			0.0	70.0	90.0	100.0
	614	Michoacán	1,097,537.6			0.0	0.0	20.0	100.0
	615	Morelos	378,654.7			0.0	0.0	50.0	100.0
	616	Nayarit	337,374.7			0.0	0.0	50.0	100.0
	617	Puebla	1,404,155.8			0.0	0.0	50.0	100.0
	618	San Luis Potosí	569,993.7			0.0	0.0	20.0	100.0
	619	Sonora	739,823.3			0.0	0.0	0.0	100.0
	620	Tabasco	519,272.5			0.0	70.0	90.0	100.0
	621	Tamaulipas	751,539.4			0.0	0.0	0.0	100.0
	622	Yucatán	541,277.9			0.0	0.0	80.0	100.0
SUBTOTAL FAM			5,644,146.9	5,268.9	4.0				
	552	Aguascalientes	199,008.3			0.0	0.0	10.0	100.0
	553	Baja California	529,844.0			0.0	0.0	20.0	100.0
	554	Baja California Sur	149,647.5			0.0	70.0	90.0	100.0
	556	Chihuahua	552,543.8			0.0	50.0	80.0	100.0
	555	Colima	140,849.6			0.0	70.0	90.0	100.0
	557	Distrito Federal	544,850.5			0.0	0.0	0.0	100.0
	558	Durango	355,972.5			0.0	0.0	10.0	100.0
	559	Michoacán	662,210.5			0.0	0.0	20.0	100.0
	560	Querétaro	311,058.9			0.0	70.0	90.0	100.0
	561	Quintana Roo	395,349.7			0.0	0.0	20.0	100.0
	562	Sonora	365,947.7			0.0	0.0	10.0	100.0
	563	Veracruz	1,020,308.1			0.0	50.0	80.0	100.0
	872	Tabasco	416,555.8			0.0	50.0	80.0	100.0

FECHA DE ELABORACIÓN: 15 de enero de 2014.

AUTORIZO: Auditor Especial del Gasto Federalizado

NOMBRE Y PUESTO: Lic. Arturo Orci Magaña
 FIRMA:

PROGRAMA PARA LA FISCALIZACIÓN DEL GASTO FEDERALIZADO 2013
 AVANCE DE LAS AUDITORÍAS APOYADAS CON RECURSOS DEL PROFIS
 TRIMESTRE REPORTADO: CUARTO

ASF:


RAMO, FONDO O PROGRAMA	NÚMERO DE AUDITORÍA	ESTADO O MUNICIPIO FISCALIZADO	RECURSOS FEDERALES ASIGNADOS AL ESTADO O MUNICIPIO FISCALIZADO EN EL RAMO, FONDO O PROGRAMA (Miles de Pesos)	RECURSOS PROFIS EJERCIDOS EN LA REALIZACIÓN DE LAS AUDITORÍAS POR RAMO, FONDO O PROGRAMA (Miles de Pesos)		AVANCE FÍSICO ACUMULADO TRIMESTRAL DEL PROGRAMA DE AUDITORÍA (%)			
				MONTO	%	PRIMERO	SEGUNDO	TERCERO	CUARTO
SUBTOTAL FISE			1,146,843.9	5,268.9	4.0				
	540	Aguascalientes	21,750.8			0.0	0.0	80.0	100.0
	541	Baja California	26,579.5			0.0	0.0	10.0	100.0
	542	Baja California Sur	8,157.2			0.0	70.0	90.0	100.0
	543	Campeche	61,879.3			0.0	0.0	80.0	100.0
	544	Colima	9,413.4			0.0	70.0	90.0	100.0
	545	Durango	87,532.2			0.0	0.0	80.0	100.0
	546	Nayarit	53,175.0			0.0	0.0	10.0	100.0
	547	Querétaro	56,785.0			0.0	70.0	90.0	100.0
	548	Quintana Roo	60,607.0			0.0	0.0	10.0	100.0
	549	Tamaulipas	75,871.9			0.0	0.0	10.0	100.0
	550	Tlaxcala	53,103.8			0.0	0.0	10.0	100.0
	551	Veracruz	631,988.8			0.0	0.0	10.0	100.0
SUBTOTAL FAETA			2,971,304.0	5,005.4	3.8				
	564	Baja California	176,912.4			0.0	0.0	0.0	100.0
	565	Baja California Sur	52,389.1			0.0	0.0	0.0	100.0
	566	Chiapas	271,225.4			0.0	0.0	20.0	100.0
	567	Durango	84,707.7			0.0	0.0	20.0	100.0
	568	Guerrero	182,403.6			0.0	50.0	80.0	100.0
	569	Jalisco	293,533.4			0.0	0.0	90.0	100.0
	570	México	743,116.2			0.0	70.0	90.0	100.0
	571	Nayarit	86,687.4			0.0	0.0	0.0	100.0
	572	San Luis Potosí	127,550.7			0.0	0.0	20.0	100.0
	573	Sinaloa	238,073.4			0.0	50.0	80.0	100.0
	574	Sonora	238,535.6			0.0	0.0	0.0	100.0
	575	Veracruz	325,180.1			0.0	70.0	90.0	100.0
	873	Tabasco	150,989.0			0.0	50.0	50.0	100.0

FECHA DE ELABORACIÓN: 15 de enero de 2014.

AUTORIZÓ: Auditor Especial del Gasto Federalizado

NOMBRE Y PUESTO: Lic. Arturo Orci Magaña

FIRMA:




PROGRAMA PARA LA FISCALIZACIÓN DEL GASTO FEDERALIZADO 2013
 AVANCE DE LAS AUDITORÍAS APOYADAS CON RECURSOS DEL PROFIS
 TRIMESTRE REPORTADO: CUARTO

Formato No. 9


ASF:

RAMO, FONDO O PROGRAMA	NÚMERO DE AUDITORÍA	ESTADO O MUNICIPIO FISCALIZADO	RECURSOS FEDERALES ASIGNADOS AL ESTADO O MUNICIPIO FISCALIZADO EN EL RAMO, FONDO O PROGRAMA (Miles de Pesos)	RECURSOS PROFIS EJERCIDOS EN LA REALIZACIÓN DE LAS AUDITORÍAS POR RAMO, FONDO O PROGRAMA (Miles de Pesos)		AVANCE FÍSICO ACUMULADO TRIMESTRAL DEL PROGRAMA DE AUDITORÍA (%)			
				MONTO	%	PRIMERO	SEGUNDO	TERCERO	CUARTO
SUBTOTAL FISM *			15,584,438.1	26,739.5	20.3				
	831	Aguascalientes/Jesús María	11,336.6			0.0	20.0	70.0	100.0
	832	Aguascalientes/Rincón de Romos	13,681.4			0.0	20.0	50.0	100.0
	733	Baja California/Mexicali	47,241.3			0.0	20.0	70.0	100.0
	734	Baja California/Tijuana	71,175.6			0.0	50.0	80.0	100.0
	736	Baja California Sur/La Paz	17,602.7			0.0	20.0	50.0	100.0
	735	Baja California Sur/Mulege	8,831.1			0.0	20.0	50.0	100.0
	775	Campeche/Calkini	39,468.8			0.0	50.0	80.0	100.0
	776	Campeche/Hecelchakán	16,259.5			0.0	20.0	80.0	100.0
	777	Campeche/Tenabo	6,514.0			0.0	20.0	80.0	100.0
	778	Chiapas/Ángel Albino Corzo	45,546.2			0.0	20.0	50.0	100.0
	779	Chiapas/La Concordia	108,737.7			0.0	20.0	70.0	100.0
	780	Chiapas/Montecristo de Guerrero	23,444.1			0.0	20.0	40.0	100.0
	781	Chiapas/Tuxtla Gutiérrez	65,358.2			0.0	50.0	80.0	100.0
	740	Chihuahua/Chihuahua	60,977.9			0.0	50.0	80.0	100.0
	739	Chihuahua/Cuauhtémoc	20,293.1			0.0	20.0	80.0	100.0
	741	Chihuahua/Juárez	156,002.1			0.0	20.0	80.0	100.0
	1205	Chihuahua/Gobierno del Estado	850,569.0			0.0	0.0	0.0	100.0
	737	Coahuila/Acuña	15,402.1			0.0	20.0	70.0	100.0
	738	Coahuila/Parras	27,072.9			0.0	20.0	50.0	100.0
	833	Colima/Colima	11,352.1			0.0	20.0	40.0	100.0
	834	Colima/Comala	5,785.8			0.0	20.0	20.0	100.0
	742	Durango/Canatlan	17,186.7			0.0	20.0	80.0	100.0
	743	Durango/Guadalupe Victoria	16,784.6			0.0	20.0	80.0	100.0
	744	Durango/Lerdo	28,504.2			0.0	50.0	80.0	100.0
	1206	Durango/Gobierno del Estado	634,680.7			0.0	0.0	0.0	100.0
	835	Guanajuato/Irapuato	102,291.9			0.0	20.0	20.0	100.0
	836	Guanajuato/León	160,818.2			0.0	20.0	70.0	100.0
	837	Guanajuato/San Felipe	99,576.0			0.0	20.0	40.0	100.0
	782	Guerrero/Chilapa de Álvarez	188,089.6			0.0	20.0	70.0	100.0
	783	Guerrero/José Joaquín de Herrera	42,741.6			0.0	20.0	50.0	100.0
	784	Guerrero/Quechultenango	50,719.6			0.0	20.0	40.0	100.0
	1207	Guerrero/Gobierno del Estado	3,865,253.9			0.0	0.0	0.0	100.0
	838	Hidalgo/Atlapexco	26,731.6			0.0	20.0	20.0	100.0
	839	Hidalgo/Xochiatipan	46,875.8			0.0	20.0	50.0	100.0
	840	Hidalgo/Yahualica	42,316.8			0.0	20.0	40.0	100.0
	785	Jalisco/Guadalajara	103,783.7			0.0	50.0	80.0	100.0
	786	Jalisco/Puerto Vallarta	20,421.0			0.0	20.0	70.0	100.0
	787	Jalisco/Tlajomulco de Zuñiga	16,781.8			0.0	20.0	70.0	100.0

FECHA DE ELABORACIÓN: 15 de enero de 2014.

* Se reportan siete auditorías más, realizadas a partir del 9 de diciembre de 2013.

AUTORIZO: Auditor Especial del Gasto Federalizado

NOMBRE Y PUESTO: Lic. Arturo Orci Magaña
 FIRMA: 

PROGRAMA PARA LA FISCALIZACIÓN DEL GASTO FEDERALIZADO 2013
 AVANCE DE LAS AUDITORÍAS APOYADAS CON RECURSOS DEL PROFIS
 TRIMESTRE REPORTADO: CUARTO


Formato No. 9

ASF:

RAMO, FONDO O PROGRAMA	NÚMERO DE AUDITORÍA	ESTADO O MUNICIPIO FISCALIZADO	RECURSOS FEDERALES ASIGNADOS AL ESTADO O MUNICIPIO FISCALIZADO EN EL RAMO, FONDO O PROGRAMA (Miles de Pesos)	RECURSOS PROFIS EJERCIDOS EN LA REALIZACIÓN DE LAS AUDITORÍAS POR RAMO, FONDO O PROGRAMA (Miles de Pesos)		AVANCE FÍSICO ACUMULADO TRIMESTRAL DEL PROGRAMA DE AUDITORÍA (%)			
				MONTO	%	PRIMERO	SEGUNDO	TERCERO	CUARTO
	788	Jalisco/Tlaquepaque	54,187.3			0.0	20.0	70.0	100.0
	871	Jalisco/Tonalá	43,863.2			0.0	50.0	80.0	100.0
	789	Jalisco/Zapopan	83,108.7			0.0	50.0	80.0	100.0
	1208	Jalisco/Gobierno del Estado	1,027,271.9			0.0	0.0	0.0	100.0
	841	México/Atizapan de Zaragoza	29,178.7			0.0	50.0	80.0	100.0
	1204	México/Cuautlilán Izcalli	30,087.7			0.0	0.0	0.0	100.0
	842	México/Ecatepec de Morelos	130,024.5			0.0	50.0	80.0	100.0
	843	México/Huixquilucan	20,966.0			0.0	20.0	50.0	100.0
	844	México/Naucalpan de Juárez	53,917.0			0.0	20.0	70.0	100.0
	845	México/Tlalnepantla de Baz	40,390.3			0.0	50.0	80.0	100.0
	790	Michoacán/Nocupétaro	21,161.8			0.0	20.0	80.0	100.0
	791	Michoacán/Tacámbaro	28,414.9			0.0	20.0	80.0	100.0
	792	Michoacán/Turicato	51,139.6			0.0	50.0	80.0	100.0
	793	Morelos/Puente de Ixtla	35,160.8			0.0	20.0	20.0	100.0
	794	Morelos/Tetela del Volcán	24,496.5			0.0	20.0	20.0	100.0
	746	Nayarit/La Yesca	27,368.4			0.0	20.0	70.0	100.0
	745	Nayarit/Santiago Ixcuintla	29,998.3			0.0	20.0	50.0	100.0
	747	Nuevo León/Guadalupe	35,944.0			0.0	50.0	80.0	100.0
	748	Nuevo León/Monterrey	79,695.7			0.0	50.0	80.0	100.0
	749	Nuevo León/San Nicolas de los Garza	15,429.9			0.0	20.0	70.0	100.0
	1209	Nuevo León/Gobierno del Estado	503,300.2			0.0	0.0	0.0	100.0
	795	Oaxaca/San Blas Atempa	27,083.9			0.0	20.0	20.0	100.0
	796	Oaxaca/San Mateo del Mar	33,967.2			0.0	20.0	40.0	100.0
	797	Oaxaca/San Pedro Huilotepec	2,173.5			0.0	20.0	50.0	100.0
	798	Puebla/Chiconcuautla	33,838.3			0.0	20.0	80.0	100.0
	799	Puebla/Huauchinango	54,208.1			0.0	50.0	80.0	100.0
	800	Puebla/Tlaola	21,005.5			0.0	20.0	80.0	100.0
	1195	Puebla/Gobierno del Estado	70,922.0			0.0	0.0	20.0	100.0
	846	Querétaro/Cadereyta de Montes	31,572.1			0.0	20.0	70.0	100.0
	847	Querétaro/Querétaro	56,585.2			0.0	20.0	50.0	100.0
	801	Quintana Roo/Benito Juárez	43,552.2			0.0	50.0	80.0	100.0
	802	Quintana Roo/Lázaro Cardenas	24,358.5			0.0	20.0	70.0	100.0
	848	San Luis Potosí/Aquismón	98,252.0			0.0	50.0	80.0	100.0
	849	San Luis Potosí/Tancanhuitz	30,950.1			0.0	20.0	80.0	100.0
	850	San Luis Potosí/Tantajás	38,651.5			0.0	20.0	80.0	100.0
	750	Sinaloa/Culiacan	69,634.6			0.0	20.0	40.0	100.0
	751	Sinaloa/Sinaloa	71,151.3			0.0	20.0	40.0	100.0
	752	Sonora/Etchojoa	27,848.0			0.0	20.0	50.0	100.0
	753	Sonora/Hermosillo	43,742.3			0.0	20.0	70.0	100.0
	754	Sonora/Huatabampo	32,591.3			0.0	20.0	40.0	100.0

FECHA DE ELABORACIÓN: 15 de enero de 2014.

AUTORIZO: Auditor Especial del Gasto Federalizado

NOMBRE Y PUESTO: M.c. Arturo Orci Magaña
 FIRMA: 

PROGRAMA PARA LA FISCALIZACIÓN DEL GASTO FEDERALIZADO 2013
 AVANCE DE LAS AUDITORÍAS APOYADAS CON RECURSOS DEL PROFIS
 TRIMESTRE REPORTADO: CUARTO

Formato No. 9

ASF:

RAMO, FONDO O PROGRAMA	NÚMERO DE AUDITORÍA	ESTADO O MUNICIPIO FISCALIZADO	RECURSOS FEDERALES ASIGNADOS AL ESTADO O MUNICIPIO FISCALIZADO EN EL RAMO, FONDO O PROGRAMA (Miles de Pesos)	RECURSOS PROFIS EJERCIDOS EN LA REALIZACIÓN DE LAS AUDITORÍAS POR RAMO, FONDO O PROGRAMA (Miles de Pesos)		AVANCE FÍSICO ACUMULADO TRIMESTRAL DEL PROGRAMA DE AUDITORÍA (%)			
				MONTO	%	PRIMERO	SEGUNDO	TERCERO	CUARTO
	803	Tabasco/Macuspána	78,819.6			0.0	20.0	40.0	100.0
	804	Tabasco/Tacotalpa	69,055.4			0.0	20.0	70.0	100.0
	805	Tabasco/Teapa	12,209.3			0.0	20.0	50.0	100.0
	755	Tamaulipas/Altamira	39,832.4			0.0	50.0	80.0	100.0
	756	Tamaulipas/Nuevo Laredo	27,503.9			0.0	50.0	80.0	100.0
	757	Tamaulipas/Reynosa	43,580.8			0.0	20.0	70.0	100.0
	851	Tlaxcala/Chiautempan	16,209.6			0.0	20.0	80.0	100.0
	852	Tlaxcala/Jacuidada de Mariano Matamoros	13,772.9			0.0	20.0	80.0	100.0
	853	Tlaxcala/San Pablo del Monte	16,658.7			0.0	50.0	80.0	100.0
	1192	Tlaxcala/San Francisco Tetlanohcan	4,387.3			0.0	0.0	20.0	100.0
	806	Veracruz/Atlixco	12,054.4			0.0	20.0	80.0	100.0
	807	Veracruz/Coatzacoalcos	76,796.9			0.0	20.0	70.0	100.0
	758	Veracruz/Papantla	127,365.5			0.0	20.0	80.0	100.0
	808	Veracruz/San Andrés Tenejapan	2,609.4			0.0	20.0	80.0	100.0
	809	Veracruz/Tequila	21,043.2			0.0	50.0	80.0	100.0
	1210	Veracruz/Gobierno del Estado	4,582,439.9			0.0	0.0	0.0	100.0
	810	Yucatán/Cantamayec	5,377.6			0.0	20.0	70.0	100.0
	811	Yucatán/Mayapán	5,720.8			0.0	20.0	50.0	100.0
	812	Yucatán/Teabo	8,771.4			0.0	20.0	40.0	100.0
	1193	Yucatán/Tekax	52,703.7			0.0	0.0	20.0	100.0
	854	Zacatecas/General Francisco R. Murguía	34,213.1			0.0	50.0	80.0	100.0
	855	Zacatecas/Valparaiso	36,957.4			0.0	20.0	80.0	100.0
	856	Zacatecas/Villa de Cos	24,818.9			0.0	20.0	80.0	100.0
	1196	Zacatecas/Gobierno del Estado	8,133.1			0.0	0.0	20.0	100.0
SUBTOTAL FORTAMUN-DF			7,862,014.6	6,717.8	5.1				
	760	Baja California/Mexicali	425,089.2			0.0	20.0	50.0	100.0
	761	Baja California/Tijuana	708,241.3			0.0	20.0	80.0	100.0
	813	Chiapas/Tuxtla Gutiérrez	250,092.2			0.0	20.0	80.0	100.0
	857	Guanajuato/León	646,525.3			0.0	20.0	50.0	100.0
	814	Jalisco/Guadalajara	672,041.0			0.0	20.0	80.0	100.0
	815	Jalisco/Puerto Vallarta	114,919.8			0.0	20.0	50.0	100.0
	816	Jalisco/Tlaquepaque	187,262.1			0.0	20.0	50.0	100.0
	817	Jalisco/Tlaquepaque	273,328.9			0.0	20.0	50.0	100.0
	818	Jalisco/Tonalá	215,157.0			0.0	20.0	80.0	100.0
	819	Jalisco/Zapopan	559,030.8			0.0	20.0	80.0	100.0

FECHA DE ELABORACIÓN: 15 de enero de 2014.

AUTORIZÓ: Auditor Especial del Gasto Federalizado

NOMBRE Y PUESTO: Lic. Arturo Orci Magaña

FIRMA:



PROGRAMA PARA LA FISCALIZACIÓN DEL GASTO FEDERALIZADO 2013
 AVANCE DE LAS AUDITORÍAS APOYADAS CON RECURSOS DEL PROFIS
 TRIMESTRE REPORTADO: CUARTO

ASF:


RAMO, FONDO O PROGRAMA	NÚMERO DE AUDITORÍA	ESTADO O MUNICIPIO FISCALIZADO	RECURSOS FEDERALES ASIGNADOS AL ESTADO O MUNICIPIO FISCALIZADO EN EL RAMO, FONDO O PROGRAMA (Miles de Pesos)	RECURSOS PROFIS EJERCIDOS EN LA REALIZACIÓN DE LAS AUDITORÍAS POR RAMO, FONDO O PROGRAMA (Miles de Pesos)		AVANCE FÍSICO ACUMULADO TRIMESTRAL DEL PROGRAMA DE AUDITORÍA (%)			
				MONTO	%	PRIMERO	SEGUNDO	TERCERO	CUARTO
	827	Jalisco/Tonalá	10,956.7			0.0	20.0	80.0	100.0
	828	Jalisco/Zapopan	86,881.3			0.0	20.0	80.0	100.0
	866	México/Atizapan de Zaragoza	10,000.0			0.0	20.0	80.0	100.0
	867	México/Ecatepec de Morelos	41,360.2			0.0	20.0	80.0	100.0
	868	México/Huixquilucan	10,000.0			0.0	20.0	40.0	100.0
	869	México/Naucalpan de Juárez	21,320.4			0.0	20.0	40.0	100.0
	870	México/Tlalnepantla de Baz	15,517.5			0.0	20.0	80.0	100.0
	770	Nuevo León/Guadalupe	19,381.9			0.0	20.0	80.0	100.0
	771	Nuevo León/Monterrey	95,000.0			0.0	20.0	80.0	100.0
	772	Nuevo León/San Nicolas de los Garza	10,000.0			0.0	20.0	40.0	100.0
	829	Quintana Roo/Benito Juárez	62,628.8			0.0	20.0	80.0	100.0
	773	Sonora/Hemosillo	95,000.0			0.0	20.0	40.0	100.0
	774	Tamaulipas/Nuevo Laredo	27,533.9			0.0	20.0	80.0	100.0
	830	Veracruz/Coatzacoalcos	10,000.0			0.0	20.0	40.0	100.0
SUBTOTAL CONVENIOS DE DESCENTRALIZACIÓN		UNIVERSIDADES	39,378,331.7	13,567.3	10.3				
	698	Baja California	1,135,752.7			0.0	100.0	100.0	100.0
	699	Durango	926,335.0			0.0	100.0	100.0	100.0
	700	Hidalgo	926,675.3			0.0	0.0	100.0	100.0
	701	Estado de México	1,326,487.8			0.0	80.0	100.0	100.0
	702	Jalisco	3,724,858.5			0.0	0.0	75.0	100.0
	703	Michoacán	1,311,353.7			0.0	10.0	100.0	100.0
	704	Nuevo León	3,655,661.2			0.0	0.0	100.0	100.0
	705	Puebla	2,964,112.6			0.0	0.0	100.0	100.0
	706	Sonora	817,826.3			0.0	100.0	100.0	100.0
	707	Tabasco	717,846.3			0.0	0.0	100.0	100.0
	708	Tamaulipas	1,470,685.1			0.0	0.0	100.0	100.0
	709	Veracruz	1,736,848.8			0.0	15.0	100.0	100.0
	710	Yucatán	1,322,590.1			0.0	10.0	100.0	100.0
	711	San Luis Potosí	1,346,876.4			0.0	0.0	100.0	100.0
	712	Sinaloa	2,590,459.2			0.0	0.0	100.0	100.0
		COLEGIO DE BACHILLERES							
	713	Durango	258,574.3			0.0	100.0	100.0	100.0
	714	Estado de México	278,860.2			0.0	100.0	100.0	100.0

FECHA DE ELABORACIÓN: 15 de enero de 2014.

AUTORIZO: Auditor Especial del Gasto Federalizado

NOMBRE Y PUESTO: Lic. Arturo Orci Magaña

FIRMA:




PROGRAMA PARA LA FISCALIZACIÓN DEL GASTO FEDERALIZADO 2013
 AVANCE DE LAS AUDITORÍAS APOYADAS CON RECURSOS DEL PROFIS
 TRIMESTRE REPORTADO: CUARTO

ASF:

RAMO, FONDO O PROGRAMA	NÚMERO DE AUDITORÍA	ESTADO O MUNICIPIO FISCALIZADO	RECURSOS FEDERALES ASIGNADOS AL ESTADO O MUNICIPIO FISCALIZADO EN EL RAMO, FONDO O PROGRAMA (Miles de Pesos)	RECURSOS PROFIS EJERCIDOS EN LA REALIZACIÓN DE LAS AUDITORÍAS POR RAMO, FONDO O PROGRAMA (Miles de Pesos)		AVANCE FÍSICO ACUMULADO TRIMESTRAL DEL PROGRAMA DE AUDITORÍA (%)			
				MONTO	%	PRIMERO	SEGUNDO	TERCERO	CUARTO
	715	Michoacán	457,586.9			0.0	100.0	100.0	100.0
	716	Sonora	344,350.5			0.0	100.0	100.0	100.0
	717	Veracruz	427,399.4			0.0	100.0	100.0	100.0
	718	Yucatán	211,345.0			0.0	100.0	100.0	100.0
		CECYT							
	719	Baja California	307,817.4			0.0	100.0	100.0	100.0
	720	Estado de México	262,789.1			0.0	10.0	100.0	100.0
	721	Michoacán	325,963.4			0.0	100.0	100.0	100.0
	722	Veracruz	141,920.0			0.0	100.0	100.0	100.0
	723	Yucatán	70,640.0			0.0	100.0	100.0	100.0
		DISEÑO Y APLICACIÓN DE LA POLÍTICA EDUCATIVA							
	724	Baja California	1,226,630.5			0.0	30.0	100.0	100.0
	725	Durango	1,069,108.5			0.0	8.0	100.0	100.0
	726	Hidalgo	1,376,111.0			0.0	0.0	100.0	100.0
	727	Michoacán	822,118.5			0.0	10.0	100.0	100.0
	728	Nuevo León	1,567,000.0			0.0	0.0	100.0	100.0
	729	Sonora	503,789.0			0.0	36.0	100.0	100.0
	730	Tabasco	1,000,000.0			0.0	0.0	100.0	100.0
	731	Veracruz	2,022,112.5			0.0	0.0	100.0	100.0
	732	Sinaloa	729,846.5			0.0	0.0	100.0	100.0
SUBTOTAL FISM (SEDESOL)	759	Distrito Federal	n.a.			0.0	20.0	30.0	100.0
SUBTOTAL Otorgamiento del Subsidio de apoyos a las Entidades Federativas en materia de Seguridad Pública (PROASP)			497,530.3	2,371.0	1.8				
	623	Chihuahua	85,502.4			0.0	0.0	0.0	100.0
	624	Distrito Federal	134,368.0			0.0	0.0	0.0	100.0
	625	Jalisco	76,869.4			0.0	70.0	90.0	100.0
	626	México	54,667.0			0.0	0.0	40.0	100.0
	627	Nuevo León	92,850.4			0.0	50.0	80.0	100.0
	628	Veracruz	53,273.1			0.0	0.0	0.0	100.0
SUBTOTAL Apoyos Complementarios al FAEB			502,200.0						
	629	Guerrero	124,100.0			0.0	0.0	50.0	100.0
	630	Hidalgo	79,200.0			0.0	50.0	90.0	100.0
	631	Michoacán	85,600.0			0.0	50.0	90.0	100.0
	632	Oaxaca	94,600.0			0.0	50.0	90.0	100.0
	633	Veracruz	118,700.0			0.0	50.0	90.0	100.0

FECHA DE ELABORACIÓN: 15 de enero de 2014.

AUTORIZÓ: Auditor Especial del Gasto Federalizado

NOMBRE Y PUESTO: Lic. Arturo Orci Magaña
 FIRMA: 

PROGRAMA PARA LA FISCALIZACIÓN DEL GASTO FEDERALIZADO 2013
 AVANCE FINANCIERO POR CONCEPTO DE GASTO Y POR TRIMESTRE
 TRIMESTRE REPORTADO: CUARTO TRIMESTRE DE 2013


EFSL:
 ASF:

ENTIDAD FEDERATIVA: _____

CONCEPTO	RECURSOS PROFIS PROGRAMADOS (Miles de pesos)	AVANCE FINANCIERO ACUMULADO AL TRIMESTRE % Y MILES DE PESOS							
		PRIMERO		SEGUNDO		TERCERO		CUARTO	
		MONTO	% (1)	MONTO	% (1)	MONTO	%	MONTO	%
TOTAL	177,606.0	23,979.9	13.5	63,408.4	35.7	74,742.0	42.1	144,352.5	81.3
CONTRATACIÓN DE PERSONAL PROFESIONAL	148,297.3	23,446.5	15.4	57,856.0	38.0	67,485.2	45.5	122,093.4	82.3
CONTRATACIÓN DE DESPACHOS EXTERNOS									
ADQUISICIÓN O ARRENDAMIENTO DE EQUIPO DE CÓMPUTO Y SOFTWARE	11,547.7	441.4	3.3	642.1	4.8	1,014.2	8.8	9,628.1	83.4
CAPACITACIÓN (a municipios y/o dependencias estatales en el caso de las EFSL)	17,761.0	92.0	0.8	4,910.3	40.9	6,242.6	35.1	12,631.0	71.1
ARRENDAMIENTO, ADECUACIÓN Y EQUIPAMIENTO DE ESPACIOS QUE SE DEDICAN A ACTIVIDADES VINCULADAS CON EL OBJETO DEL PROFIS (Señalar principales conceptos)									
ADQUISICIÓN DE VEHÍCULOS DE TRABAJO, TENENCIAS, DERECHOS, SEGUROS, REPARACIONES, COMBUSTIBLES, LUBRICANTES, Y MANTENIMIENTO									
GASTOS DE ADMINISTRACIÓN									
ASESORÍAS									
OTROS REQUERIMIENTOS (Señalar principales conceptos)									

(1) El % del Avance del Primero y Segundo Trimestre corresponde al reportado en dichos trimestres, calculados con los recursos programados anteriormente.

FECHA DE ELABORACIÓN: 15 DE ENERO DE 2014

AUTORIZADO:
 NOMBRE Y PUESTO: C.P. ALEX LÓPEZ PATONI
 DIRECTOR DE PRESUPUESTO Y CONTROL
 FIRMA: 

PROGRAMA PARA LA FISCALIZACIÓN DEL GASTO FEDERALIZADO 2013

INDICADORES

Las acciones y recursos que se señalan en estos indicadores corresponden a las auditorías apoyadas con recursos del PROFIS.


INFORMACION TRIMESTRAL (Remitir en cada Informe trimestral), TRIMESTRE REPORTADO: CUARTO TRIMESTRE

Indicador # 1:	Número de Auditorías iniciadas en el trimestre y acumulado	378	=	100.0%	378
Indicador # 2:	Número de Auditorías terminadas en el trimestre y acumulado	378	=	100.0%	378
Indicador # 3:	Recursos ejercidos en el trimestre y acumulado (miles de pesos)	144,352.5	=	81.3%	177,606.0
Indicador # 4:	Número de municipios capacitados en el trimestre y acumulado		=		
Indicador # 5:	Recursos ejercidos en capacitación a municipios en el trimestre y acumulado		=		
Indicador # 6:	Número de dependencias o entidades estatales capacitadas en el trimestre y acumulado		=		
Indicador # 7:	Recursos programados en capacitación a dependencias o entidades estatales en el trimestre y acumulado		=		

INFORMACION ANUAL (Remitir en el Cuarto Informe Trimestral y en el Informe Ejecutivo Anual).

Ejercicio 2013

Indicador # 8:	Número de Auditorías realizadas	378	=	100.0	378
Indicador # 9:	Número de Auditorías realizadas en el ejercicio 2013	378	=	98.4	384
Indicador # 10:	Muestra alcanzada en los municipios del FISM auditados 2013	14,373,012.7	=	92.2	15,584,438.1
Indicador # 11:	Muestra alcanzada en el FISM del ejercicio 2013	14,373,012.7	=	146.4	9,818,462.5
Indicador # 12:	Recursos totales ejercidos en la capacitación a municipios en el ejercicio 2013		=		
Indicador # 13:	Recursos totales ejercidos en la capacitación a dependencias o entidades estatales en el ejercicio 2013		=		

AUTORIZO:
 NOMBRE Y PUESTO: Lic. Arturo Orta Magaña
 Auditor Especial del Gasto
 FIRMA: 

FECHA DE ELABORACION: 15 de enero de 2014.

1/ No aplicable a la ASF.